

Cuentas anuales de la Agencia Valenciana de Fomento y Garantía Agraria. Ejercicio 2014
INDICE

	PAG.		PAG.
Presentación	2	5.4 Información sobre la ejecución del gasto público	
1. Introducción		5.4.1 Modificaciones de crédito	47
1.1. Bases de presentación de las cuentas anuales	3	5.4.2. Remanentes de crédito	48
1.2. Valoraciones	5	5.4.3. Ejecución proyectos de inversión	49
1.3. Principios aplicados en la liquidación presupuestaria	12	5.4.4 Contratación administrativa	50
2. Balance	18	5.4.5 Transferencias y subvenciones concedidas	51
3. Cuenta del resultado económico-patrimonial	19	5.4.6 Convenios	57
4. Estado de liquidación del presupuesto.		5.4.7 Personal	58
4.1 Liquidación presupuesto de gastos	20	5.4.8 Obligaciones de Presupuestos Cerrados	59
4.2 Liquidación presupuesto de ingresos	22	5.4.9 Compromisos de gasto con cargo presup. ejercicios posteriores	60
4.3 Resultado presupuestario	24	5.5 Información sobre la ejecución del ingreso público	
5. Memoria		5.5.1 Proceso de gestión	61
5.1. La AVFGA. Organización	25	5.5.2 Transferencias y subvenciones recibidas	69
5.2. Estado operativo	41	5.5.3 Derechos a cobrar de presupuestos cerrados	70
5.3. Información de carácter financiero.		5.5.4 Situación administrativa de los expedientes de reintegro	81
5.3.1. Cuadro de financiación	42	5.6 Gastos con financiación afectada	83
5.3.2. Remanente de tesorería	44	5.7 Información sobre el inmovilizado no financiero	85
5.3.3. Tesorería	45	5.8 Operaciones no presupuestarias	86
5.3.4. Conciliación del resultado económico-patrimonial y saldo presupuestario	46	5.9 Operaciones por administración de recursos de otros entes	88

Cuentas anuales de la Agencia Valenciana de Fomento y Garantía Agraria. Ejercicio 2014

PRESENTACIÓN

DILIGENCIA:

Para hacer constar que todas las operaciones registradas en la aplicación contable CPR de la Agencia Valenciana de Fomento y Garantía Agraria hasta el fin del ejercicio 2014, han sido fielmente reflejadas en las cuentas anuales correspondientes a dicho ejercicio, las cuales han quedado debidamente formuladas de conformidad con lo previsto en la Orden de 16 de julio de 2001, de la Consellería de Economía, Hacienda y Empleo, por la que se aprueba el Plan General de Contabilidad Pública de la Generalitat Valenciana, así como por el Decreto 123/2006 de 8 de septiembre, del Consell, por el que aprueba el Estatuto de la Agencia Valenciana de Fomento y Garantía Agraria. El contenido de las cuentas anuales es el siguiente: balance, cuenta del resultado económico patrimonial, estado de liquidación del presupuesto y memoria.

Valencia, 31 de marzo de 2015

Alfredo González Prieto
Director de la Agencia Valenciana de Fomento
y Garantía Agraria

Cuentas anuales de la Agencia Valenciana de Fomento y Garantía Agraria. Ejercicio 2014

1. INTRODUCCIÓN

1.1. BASES DE PRESENTACIÓN DE LAS CUENTAS ANUALES

Las Cuentas Anuales del ejercicio 2014 que presentamos se han elaborado siguiendo las Reglas y Principios Contables contenidos en la *Orden de 16 de julio de 2001, de la Conselleria de Economía, Hacienda y Empleo, por la que se aprueba el Plan General de Contabilidad Pública de la Generalitat Valenciana*, cuya finalidad es que dichas cuentas formuladas con claridad, expresen la imagen fiel del patrimonio, de la situación financiera, de la ejecución del Presupuesto y de los resultados de la entidad.

Entre dichos principios podemos destacar:

- *Principio de entidad contable*: pues la AVFGA se constituye como entidad con presupuesto propio y “personalidad jurídica plena e independiente”.

- *Principio de gestión continuada*: presuponemos que continuará la actividad por tiempo indefinido.

- *Principio de uniformidad*: de acuerdo con la naturaleza jurídica del ente, hemos adoptado criterios y principios a mantener uniformemente en el tiempo, salvo que se alteraran los supuestos que han motivado dicha elección de criterios y que se comentarán puntualmente, en su caso, a lo largo de esta Memoria.

- *Principio de importancia relativa*: puesto que podría ser admisible la no aplicación estricta de algún principio si la variación en términos cuantitativos no altera significativamente la imagen fiel de la situación económico-patrimonial y de los resultados del ente.

- *Principio de registro*: todos los hechos contables son registrados en orden cronológico.

Cuentas anuales de la Agencia Valenciana de Fomento y Garantía Agraria. Ejercicio 2014

1. INTRODUCCIÓN

1.1. BASES DE PRESENTACIÓN DE LAS CUENTAS ANUALES

- *Principio de prudencia:* contabilizando sólo los ingresos efectivamente realizados o reconocidos a la fecha de cierre del ejercicio y por el lado de los gastos, además de aquellos realmente acontecidos, aquellos otros que predeciblemente se puedan producir, y que si bien no tendrán, estos últimos, incidencia presupuestaria, sí que repercutirán en el resultado económico-patrimonial.

- *Principio de devengo:* contabilizando gastos e ingresos cuando se dicten los correspondientes actos administrativos, no en el momento en que se produce la corriente monetaria.

- *Principio de imputación de la transacción:* la imputación de los hechos contables se ha efectuado a activos, pasivos, gastos o ingresos de acuerdo con lo establecido en el Plan General de Contabilidad Pública.

- *Principio del precio de adquisición:* como norma general.

- *Principio de correlación de ingresos y gastos:* poniendo de manifiesto la relación entre gastos e ingresos y reflejando en el resultado económico patrimonial la diferencia entre aquellos.

- *Principio de no compensación:* sin compensarse las partidas de activo y pasivo ni las de gastos e ingresos, valorándose separadamente los elementos integrantes de las distintas partidas de activo y del pasivo.

Cuentas anuales de la Agencia Valenciana de Fomento y Garantía Agraria. Ejercicio 2014

1. INTRODUCCIÓN

1.2. VALORACIONES

1.2.1.- Inversiones destinadas al uso general.

En base al Acuerdo de 26 de abril de 2012 por el que se delegan las funciones de autorización del pago de fondos FEADER entre el organismo pagador y los distintos órganos administrativos de la Consellería de Agricultura, Pesca, Alimentación y Agua, así como de la Consellería de Infraestructuras, Territorio y Medio Ambiente, y de la Consellería de Gobernación, las Direcciones Generales del Medio Natural y de Prevención, extinción de incendios y emergencias, vienen realizando por delegación, inversiones con motivo de proyectos cofinanciados por fondos europeos tales como cortafuegos en parques naturales, construcción de depósitos agua, conservación y restauración de flora amenazada, etc.

Dichas obras e inversiones han sido recogidas en la contabilidad de la AVFGA en la cuenta 201 "Inversiones destinadas al uso general". En el presente ejercicio han finalizado obras por importe de 8.006.712,93 euros por lo que se ha abonado, de acuerdo con el PGCGV, la cuenta 109 "Patrimonio entregado al uso general" por dicho importe.

El importe total finalizado y entregado al uso general a fecha 31 de diciembre de 2014 asciende a 12.529.291,69 euros y corresponde a las siguientes obras:

CODIGO	PROYECTO	IMPORTE
001	AREAS CORTAFUEGOS P.N. SERRA CALDERONA	989.978,61
002	CONSTRUCCIÓN DEPÓSITO Nº 7 P.N. SERRA D'IRTA	83.276,11
005	AREA CORTAFUEGOS P.N. DE LAS LAGUNAS DE LA MATA TORREVIEJA	40.754,99
006	AREAS CORTAFUEGOS P.N. DESERT DE LES PALMES	73.655,05
007	AREA CORTAFUEGOS P.N. FONT ROJA	703.715,51
008	PROY. 3ª FASE ZAU RED CORTAFUEGOS SIEERA ESPADÁN	950.215,16
009	CONSERVACIÓN FLORA SILVESTRE ENDÉMICA O AMENAZADA 2008-2009	338.440,15

Cuentas anuales de la Agencia Valenciana de Fomento y Garantía Agraria. Ejercicio 2014

1. INTRODUCCIÓN

1.2. VALORACIONES

009	CONSERVACIÓN FLORA SILVESTRE ENDÉMICA O AMENAZADA 2009-2010	338.044,15
010	ADECUACIÓN PISTA ACCESO AL PIC BESORI	56.017,89
011	RESTAURACIÓN AMBIENTAL RIBERAS DEL RIU VERD	188.176,16
014	RESTAURACIÓN FAUNA SILVESTRE MARJAL DELS BORROS XERESA	227.764,36
015	NUEVA AREA CORTAFUEGOS TERRENOS GEST GVA P.N. HOCES CABRIEL (FASE I)	1.156.733,88
016	MANTENIMIENTO Y MEJORA RED CAMINOS DESERT DE LES PALMES	247.677,55
017	MANTENIMIENTO Y MEJORA PISTAS FORESTALES PARQUE NAT. TURIA	383.642,30
019	PROY. MANT.Y MEJ. RED PTAS FOREST. PARQUE NTRAL SOT CHERA	851.435,93
020	PROD. ESPECIES FAUNA Y FLORA ACUÁTICA CENTRO PROTEC. ESPECIES 2011-13	407.868,37
021	PROD. CRÍA Y RECUP. FAUNA SILVESTRE CENTROS RECUP 2011-13	1.087.614,24
022	CONSERVACIÓN FLORA SILVESTRE, ENDÉMICO O AMENAZADA 2011-2013	864.866,67
023	OBRAS CONSERVACIÓN Y MANTENIMIENTO BIODIVERSIDAD 2011-2013	1.706.113,48
024	PISTAS FORESTALES P.N. PUEBLA DE SAN MIGUEL	1.616.197,69
030	ADAPTACIÓN Y MANTENIMIENTO AREAS CORTAFUEGOS P.N. SIERRA D'IRTA	217.103,44
TOTAL		12.529.291,69

1.2.2.- Inmovilizaciones inmateriales.

Se valoran por su precio de adquisición, habiendo realizado las dotaciones a la amortización del inmovilizado inmaterial, en función de su vida útil atendiendo a la depreciación que sufre por su funcionamiento y uso a razón de un 25% del precio de adquisición. En el presente ejercicio no se ha producido ninguna alta en dicho inmovilizado.

Cuentas anuales de la Agencia Valenciana de Fomento y Garantía Agraria. Ejercicio 2014

1. INTRODUCCIÓN

1.2. VALORACIONES

1.2.3.- Inmovilizaciones materiales.

Los bienes comprendidos en el inmovilizado material se valoran al precio de adquisición, habiendo realizado las dotaciones a la amortización del inmovilizado material, en función de su vida útil atendiendo a la depreciación que sufre por su funcionamiento y uso a razón de un 10% del precio de adquisición.

Durante el ejercicio 2014 se ha dado de baja una fotocopiadora cuyo precio de adquisición ascendió a 10.500,00 euros y su valor neto contable en el momento de la baja era de 4.200,00 euros.

Los movimientos y situación del inmovilizado a 31 de diciembre, quedan recogidos en los cuadros que figuran en el apartado 5.7 “Información sobre el inmovilizado no financiero” de la Memoria.

1.2.4.- Deudores.

Reflejan el valor de los derechos reconocidos pendientes de cobro al final del ejercicio, tanto presupuestarios como no presupuestarios. Estos importes, recogidos en el Balance, tienen su correspondencia con la liquidación del presupuesto de ingresos y con el estado de operaciones no presupuestarias, respectivamente.

La AVFGA en su condición de Organismo Pagador de las ayudas FEAGA y FEADER, tiene la obligación de cumplir con el reglamento 1306/2013, que en su art. 58 especifica que los Estados miembros adoptarán, en el contexto de la PAC, todas las disposiciones legales, reglamentarias y administrativas y cualquier otra medida necesarias para garantizar una protección eficaz de los intereses financieros de la Unión y, en concreto en el apartado 1.e) recuperar los pagos indebidos más los intereses y emprender las acciones legales a tal efecto cuando sea necesario.

Cuentas anuales de la Agencia Valenciana de Fomento y Garantía Agraria. Ejercicio 2014

1. INTRODUCCIÓN

1.2. VALORACIONES

Esta operatoria descrita, obliga al Organismo Pagador a llevar un registro de deudores en el que se establezca un sistema de compensación de pagos y deudas.

Es conveniente destacar que la AVFGA es el organismo encargado de gestionar los reintegros de subvenciones concedidas, tanto la parte correspondiente a fondos propios como la correspondiente a fondos europeos. Tanto unos como otros deberán tener su correspondiente y diferenciado reflejo en contabilidad.

Es la propia AVFGA quien liquida, administra y recauda recursos pertenecientes a otra entidad diferente, la Unión Europea. En este caso, el titular del derecho a cobrar es la AVFGA (como entidad administradora de los mismos). Sin embargo, los recursos que generan dichos derechos de cobro pertenecen a la Unión Europea, por lo que para la AVFGA, no son recursos propios y no deben figurar como tales en su presupuesto de ingresos.

Los movimientos de los deudores por administración de recursos por cuenta de otros entes públicos quedan recogidos en los cuadros que figuran en el apartado 5.9 de la Memoria "Operaciones por administración de recursos de otros entes", donde además se indica la situación administrativa de aquellas deudas para las que ha finalizado el periodo de pago voluntario y se encuentran en vía ejecutiva. Del total de los derechos pendientes de cobro a 31 de diciembre de 2014 (1.866.680,64 euros), se encuentran en vía ejecutiva 1.799.154,96 euros y de este importe 583.613,28 euros han sido recaudados por Tributos y están pendientes de transferir a la Agencia.

Respecto a las deudas presupuestarias derivadas de expedientes de reintegro, la situación administrativa queda recogida en el cuadro 5.5.4 "Proceso de gestión del ingreso público. Situación administrativa de los expedientes de reintegro". Del total de expedientes de reintegro pendientes de cobro a 31 de diciembre de 2014 (298.781,57 euros), se encuentran en vía ejecutiva 253.572,49 euros y de dicho importe han sido recaudados por Tributos y están pendientes de transferir a la Agencia, 26.184,30 euros.

Los movimientos de las operaciones no presupuestarias quedan recogidos en los cuadros que figuran en el apartado 5.8 de la Memoria "Operaciones no presupuestarias".

Cuentas anuales de la Agencia Valenciana de Fomento y Garantía Agraria. Ejercicio 2014

1. INTRODUCCIÓN

1.2. VALORACIONES

1.2.5.- Provisiones

Se ha dotado una provisión para insolvencias por los importes considerados de dudoso cobro que en el presente ejercicio alcanza un importe de 23.696,30 euros. El criterio utilizado por la Agencia para esta calificación es la superación del plazo de un año sin haber sido posible su cobro o compensación.

Durante el ejercicio 2014 se han aplicado provisiones por importe de 17.754,39 euros, de los que 6.329,48 corresponden a bajas en los saldos de deudores por insolvencias y 11.424,91 euros por cobros que finalmente se han producido.

Por otro lado al cierre del presente ejercicio ha sido comunicado por el Ministerio de Agricultura, Alimentación y Medio Ambiente una estimación de importes con saldo acreedor, derivados de los procedimientos de liquidación de cuentas y de conformidad, relativos a visitas llevadas a cabo por la Comisión en los años 2009 a 2013. Por este motivo se ha dotado en el presente ejercicio una provisión para responsabilidades por un importe estimado de 6.000.000,00 de euros.

1.2.6.- Tesorería

Se ha procedido al estudio de las partidas conciliatorias provenientes de los ejercicios 2008 a 2011 que existían en las actas de arqueo relativas a una cuenta corriente que se corresponde con la cuenta financiera 5710000001 y que ascendían a 108.680,34 euros a fecha 31 de diciembre de 2013, y cuyo sentido global eran ingresos bancarios pendientes de contabilizar.

La operatoria de trabajo ha consistido en realizar una conciliación paralela desde el 1 de enero de 2008 al 31 de diciembre de 2011. Con ello, se han regularizado partidas por importe global de 40.763,58 euros.

Cuentas anuales de la Agencia Valenciana de Fomento y Garantía Agraria. Ejercicio 2014

1. INTRODUCCIÓN

1.2. VALORACIONES

Del resto de partidas, por importe de 67.916,76 euros, se ha realizado una regularización global, mediante el reconocimiento de un derecho y su cobro contra la cuenta corriente en cuestión por el citado importe, imputándolo a ingresos provenientes de ejercicios cerrados. Todo ello queda formalizado mediante Resolución del Director de la AVFGA para la regularización de diversas partidas conciliatorias que existen en las actas de arqueo de la cuenta corriente ES7830582359632738100125, que se corresponde con la cuenta contable 5710000001.

Por otro lado, a fecha 31 de diciembre de 2013 existía un saldo deudor que ascendía a 1.169.903,86 euros pendiente de regularizar en la cuenta 579 "Formalización". Tal y como recogía la Memoria de las Cuentas Anuales del ejercicio 2013 dicho saldo provenía de desajustes contables ocurridos entre los ejercicios 2009 y 2011. En el presente ejercicio se ha procedido al análisis de los movimientos de las cuentas de formalización durante ese periodo, y como resultado se han localizado derechos no reconocidos en su momento por un importe global de 1.016.111,47 euros, por lo que se ha modificado los saldos iniciales de presupuestos cerrados por dicho importe.

Tras este ajuste los saldos de las cuentas de formalización deben coincidir con los de las cuentas 478/479/5592, que reflejan la posición financiera de la AVFGA frente a las distintas administraciones cofinanciadoras de ayudas gestionadas por este organismo. Sin embargo, existía una diferencia de 12.236,00 euros. No obstante, teniendo en cuenta que todas las incidencias localizadas eran similares y que el sentido del importe en cuestión es el mismo, se ha regularizado este importe mediante el reconocimiento de un derecho y su cobro por formalización.

Los saldos vivos de las cuentas de formalización a 31 de diciembre de 2014, cuya composición está identificada, han sido traspasados a la cuenta financiera 5551000000 con el único fin de que la situación contable al cierre del ejercicio sea más comprensible. A la apertura de 2015 serán traspasados de nuevo a las cuentas de formalización iniciales. Esta operatoria es actualmente obligatoria debido al funcionamiento de los circuitos contables actuales de petición/justificación de fondos y de tramitación de transferencias devueltas. Durante el ejercicio 2015 y con la implantación de la nueva versión contable, se modificará el funcionamiento de los citados circuitos contables y hará innecesario este traspaso al cierre y apertura del ejercicio.

Cuentas anuales de la Agencia Valenciana de Fomento y Garantía Agraria. Ejercicio 2014

1. INTRODUCCIÓN

1.2. VALORACIONES

1.2.7.- Acreedores

Reflejan el valor de las obligaciones reconocidas pendientes de pago al final del ejercicio, tanto presupuestarias como no presupuestarias. Estos importes, recogidos en el Balance, tienen su correspondencia con la liquidación del presupuesto de gastos y con el estado de operaciones no presupuestarias, respectivamente.

Los acreedores por administración de recursos por cuenta de otros entes públicos recogen la posición de la entidad frente a los otros entes públicos por los derechos reconocidos de esta naturaleza pendientes de recaudación, así como la deuda neta de la entidad con los entes públicos por cuya cuenta administra y recauda recursos. Esta última se incluye en el Remanente de Tesorería como obligaciones pendientes de pago dentro del epígrafe “de operaciones no presupuestarias”.

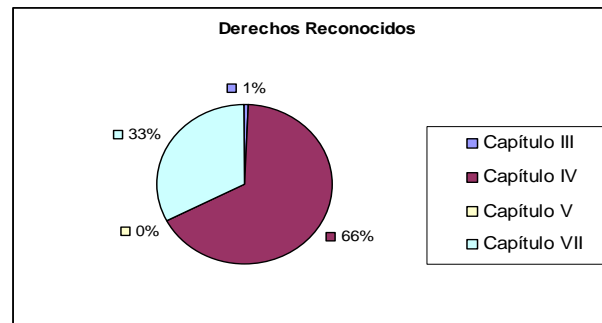
Cuentas anuales de la Agencia Valenciana de Fomento y Garantía Agraria. Ejercicio 2014

1. INTRODUCCIÓN

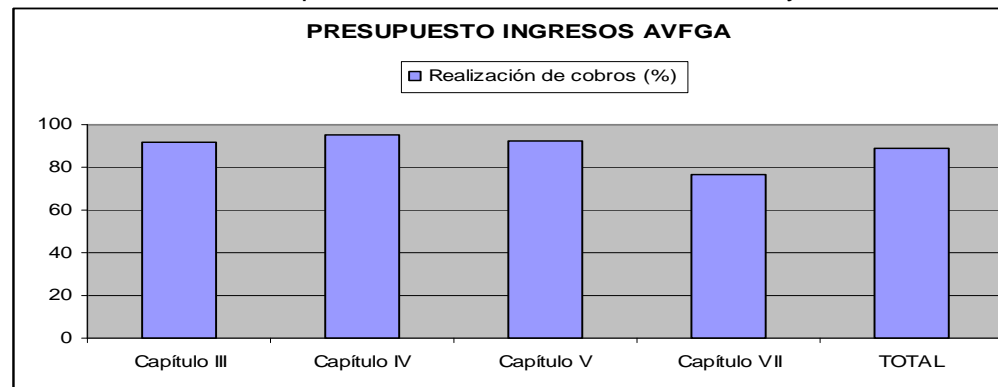
1.3. PRINCIPIOS APLICADOS EN LA LIQUIDACIÓN PRESUPUESTARIA

1.3.1.- Derechos

El total de derechos reconocidos asciende a 259.918.822,91 euros y su distribución por cada capítulo de ingresos respecto del total es el siguiente:



En el siguiente gráfico se muestra como indicador de cumplimiento el grado de realización de cobros de cada uno de los capítulos del presupuesto de ingresos. Definido como la relación porcentual entre la recaudación neta y los derechos reconocidos netos



Cuentas anuales de la Agencia Valenciana de Fomento y Garantía Agraria. Ejercicio 2014

1. INTRODUCCIÓN

1.3. PRINCIPIOS APLICADOS EN LA LIQUIDACIÓN PRESUPUESTARIA

a) Tasas, Precios Públicos y Otros Ingresos

Recogen principalmente los ingresos por reintegros de subvenciones, así como las sanciones aplicadas y los intereses generados en el cobro de dichos reintegros, todo ello de acuerdo con la normativa europea y nacional que regula la tramitación de estos expedientes para cada una de las líneas europeas de actuación.

b) Transferencias.

Los capítulos de transferencias (IV y VII) representan el 99,26% del total del presupuesto de ingresos de la AVFGA. El grado de ejecución del capítulo IV ha sido del 101% y el de realización de cobros del 94,95%. Por lo que respecta al capítulo VII dichos indicadores son del 97,12% y 76,71%.

Tanto las transferencias corrientes como las de capital que financian los gastos de funcionamiento, inversiones y subvenciones corrientes y de capital, otorgadas por la Administración de la Generalitat con carácter nominativo a la AVFGA, se reconocen con motivo de la publicación de la Ley de Presupuestos para 2014.

Las transferencias recibidas del MAGRAMA y del FEAGA y FEADER son reconocidas en el momento de su solicitud, de acuerdo con el procedimiento establecido para la petición de fondos al FEAGA que tiene una periodicidad semanal.

Cuentas anuales de la Agencia Valenciana de Fomento y Garantía Agraria. Ejercicio 2014

1. INTRODUCCIÓN

1.3. PRINCIPIOS APLICADOS EN LA LIQUIDACIÓN PRESUPUESTARIA

c) Ingresos Patrimoniales

Recogen los intereses bancarios generados por los saldos de las cuentas corrientes abiertas a nombre de esta entidad. Hay que mencionar que existen dos cuentas corrientes cuyos fondos corresponden a importes adelantados por la Comisión Europea para la gestión de los fondos FEAGA y FEADER. Los intereses de dichas cuentas corrientes no son considerados ingresos presupuestarios, puesto que son transferidos a la Comisión Europea a través del Fondo Español de Garantía Agraria (FEGA), Organismo Coordinador de Organismos Pagadores en el ámbito nacional.

La información sobre la ejecución del ingreso público se recoge en el apartado 5.5 de la Memoria.

1.3.2.- Obligaciones

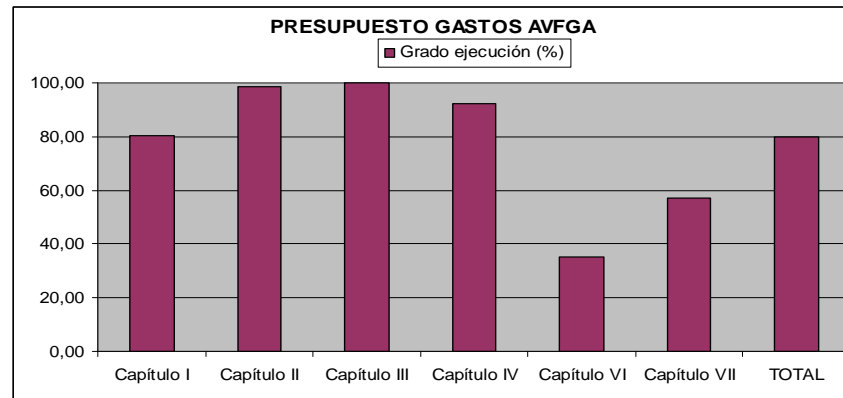
A continuación se muestran dos gráficos de ejecución presupuestaria. El grado de ejecución del presupuesto de gastos que indica la relación porcentual de los créditos aprobados en el ejercicio que han dado lugar a reconocimiento de obligaciones presupuestarias (Obligaciones reconocidas/Créditos totales) y respecto al cumplimiento presupuestario se indica la realización de pagos que refleja la proporción de obligaciones reconocidas en el ejercicio cuyo pago ya se ha realizado al finalizar el mismo con respecto al total de obligaciones reconocidas (Pagos/Obligaciones reconocidas).

Cuentas anuales de la Agencia Valenciana de Fomento y Garantía Agraria. Ejercicio 2014

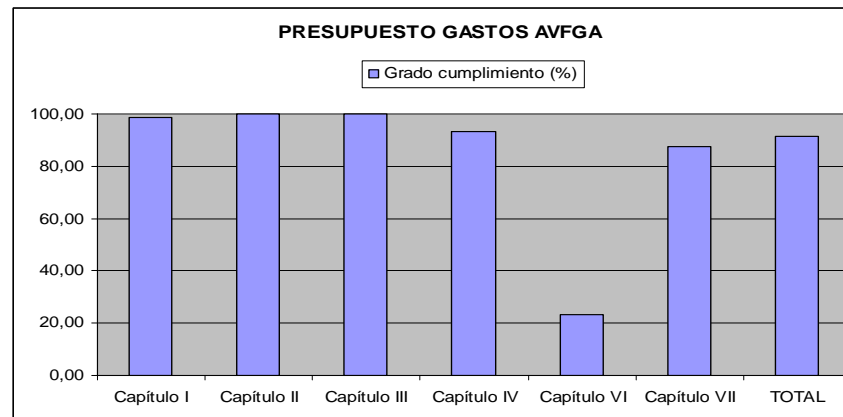
1. INTRODUCCIÓN

1.3. PRINCIPIOS APLICADOS EN LA LIQUIDACIÓN PRESUPUESTARIA

Grado de ejecución del presupuesto de gastos



Grado de realización de pagos.



Cuentas anuales de la Agencia Valenciana de Fomento y Garantía Agraria. Ejercicio 2014

1. INTRODUCCIÓN

1.3. PRINCIPIOS APLICADOS EN LA LIQUIDACIÓN PRESUPUESTARIA

a) Gastos de personal:

Se comprometen los créditos correspondientes para cada trabajador, y mensualmente se reconocen las obligaciones correspondientes, procediendo al pago de la nómina. Asimismo se realizan las retenciones correspondientes a IRPF y Seguridad Social, importes que se liquidan mensualmente a las administraciones implicadas.

Las obligaciones reconocidas en este capítulo representan el 0,40% del total del presupuesto de gastos de la AVFGA y el grado de ejecución de este capítulo asciende al 80,17% y el de realización de pagos al 98,53%.

b) Gastos corrientes e inversiones:

Se reconocen las obligaciones cuando el servicio es prestado de conformidad o mediante las certificaciones de obra pertinentes. Como detalle no habitual en el resto de órganos de la Generalitat se ha de señalar que la gran mayoría de las inversiones y parte de los gastos corrientes son cofinanciados a través del Programa de Desarrollo Rural de la Comunitat Valenciana mediante fondos FEADER, por lo que este organismo ha de dar cuenta de dichos gastos a la Comisión Europea.

Las obligaciones reconocidas en estos capítulos representan el 3,01% y el 0,96% respectivamente. El grado de ejecución asciende al 98,42% y 35,35%, mientras que el de realización de pagos al 99,81% 23,43%, respectivamente. Respecto a la tasa de ejecución del capítulo VI hay que señalar que en el presente ejercicio no han podido ser ejecutados determinados proyectos de inversión inicialmente presupuestados. Los diferentes proyectos y la inversión realizada en el ejercicio quedan recogidos en el apartado 5.4.3 de la Memoria.

Cuentas anuales de la Agencia Valenciana de Fomento y Garantía Agraria. Ejercicio 2014

1. INTRODUCCIÓN

1.3. PRINCIPIOS APLICADOS EN LA LIQUIDACIÓN PRESUPUESTARIA

c) Gastos financieros:

Han sido reconocidas obligaciones con motivo de los intereses generados por el cobro de dos transferencias nominativas a favor de la AVFGA instrumentalizadas por parte de la Generalitat a través del mecanismo financiero de confirming.

Las obligaciones reconocidas en el capítulo III representan el 0,02% del total y su grado de ejecución asciende al 99,95% y el de cumplimiento al 100,00%.

d) Transferencias:

Los gastos por transferencias, tanto corrientes como de capital, son en su totalidad consecuencia del desarrollo de las convocatorias de subvención realizadas en el marco de la Política Agraria Común (PAC). Se convocan ayudas correspondientes a fondos cofinanciados FEADER y FEAGA.

Las obligaciones reconocidas en el capítulo IV representan el 72,90% del total y su grado de ejecución asciende al 92,15% y el de realización de pagos al 93,45%. En cuanto al capítulo VII representa el 22,70% del total, mientras que el grado de ejecución supone el 57,14% y el de realización de pagos el 87,36%. La ejecución del capítulo VII ha estado condicionada en estos últimos años por la situación económica general que ha frenado la actuación de los potenciales beneficiarios en inversiones financiadas por el PDR fundamentalmente dirigidas a la modernización e innovación de las explotaciones.

En el cuadro 5.4.5 de la Memoria "Transferencias y subvenciones concedidas" se incluye información individualizada de cada una de las diferentes líneas financiadas.

Cuentas anuales de la Agencia Valenciana de Fomento y Garantía Agraria. Ejercicio 2014
2. BALANCE

Nº CUENTA	ACTIVO	EJERCICIO 2014	EJERCICIO 2013	Nº CUENTA	PASIVO	EJERCICIO 2014	EJERCICIO 2013
	A) INMOVILIZADO	4.706.547,59	10.739.808,45		A) FONDOS PROPIOS	69.282.217,02	27.987.426,14
	I. Inversiones destinadas al uso general	4.691.735,06	10.714.941,43	(109)	I. Patrimonio	-12.529.291,69	-4.522.578,76
201	2. Infraest. y bienes destinados al uso general	4.691.735,06	10.714.941,43		6. Patrimonio entregado uso general	-12.529.291,69	-4.522.578,76
	II. Inmovilizaciones inmateriales	11.514,35	16.958,32		III. Resultados de ejercicios anteriores	32.510.004,90	10.878.126,79
215	3. Aplicaciones informáticas	1.591.829,56	1.591.829,56	120	1. Resultados positivos de ejercicios anteriores	49.094.569,40	27.462.691,29
(281)	6. Amortizaciones	-1.580.315,21	-1.574.871,24	(121)	2. Resultados negativos de ejercicios anteriores	-16.584.564,50	-16.584.564,50
	III. Inmovilizaciones materiales	3.298,18	7.908,70	129	IV. Resultados del ejercicio	49.301.503,81	21.631.878,11
224, 226	3. Utillaje y mobiliario	4.105,18	14.605,18				
				14	B) PROVISIONES RIESGOS Y GASTOS	6.000.000,00	0,00
(282)	5. Amortizaciones	-807,00	-6.696,48		D) ACREEDORES A CORTO PLAZO	23.126.815,79	85.370.407,60
	C) ACTIVO CIRCULANTE	93.702.485,22	102.618.025,29		III. Acreedores	23.126.815,79	85.370.407,60
	II. Deudores	91.625.469,86	98.305.269,36	400, 401	1. Acreedores presupuestarios	19.931.843,80	77.285.557,18
43	1. Deudores presupuestarios	89.792.912,30	92.633.399,62	478, 479, 551	2. Acreedores no presupuestarios	379.231,62	2.507.264,56
44	2. Deudores no presupuestarios	0,00	600,00	452, 453	3. Acreedores por administración de recursos por cuenta de otros entes públicos	1.875.324,51	4.590.058,43
45	3. Deudores por administración de recursos por cuenta de otros entes públicos	1.866.680,64	4.585.206,53	475, 476	4. Administraciones públicas	21.621,13	22.789,23
555	5. Otros deudores	107.678,79	1.221.923,17	554, 559	5. Otros acreedores	710.266,91	895.320,72
(490)	6. Provisiones	-141.801,87	-135.859,96	560	6. Fianzas y depósitos recibidos corto plazo	208.527,82	69.417,48
57	IV. Tesorería	2.077.015,36	4.312.755,93				
	TOTAL ACTIVO	98.409.032,81	113.357.833,74		TOTAL PASIVO	98.409.032,81	113.357.833,74

Cuentas anuales de la Agencia Valenciana de Fomento y Garantía Agraria. Ejercicio 2014
3. CUENTA DEL RESULTADO ECONÓMICO-PATRIMONIAL

Nº CUENTA	DEBE	EJERCICIO 2014	EJERCICIO 2013	Nº CUENTA	HABER	EJERCICIO 2014	EJERCICIO 2013
	A) GASTOS	211.742.034,23	226.926.494,89		B) INGRESOS	261.043.538,04	248.558.373,00
	3. Otros gastos de gestión ordinaria	1.194.252,90	2.034.119,54		3. Otros ingresos de gestión ordinaria	1.929.786,36	2.880.986,81
	a) Gastos de personal	836.176,55	833.584,77	773	b) Reintegros	1.485.373,51	333.635,12
640	a.1) Sueldos y salarios	677.797,44	679.139,34		d) Otros ingresos de gestión	316.502,08	2.471.307,12
642,643	a.2) Cargas sociales	158.379,11	154.445,43	775,776,777	d.1) Ingresos accesorios y otros de gestión corriente	298.747,69	103.696,95
68	c) Dotaciones amortizaciones de inmovilizado	5.854,49	370.549,88	794	d.2) Exceso de provisiones de riesgos y gastos	17.754,39	2.367.610,17
694	d) Variación de provisiones tráfico	23.696,30	90.695,61		g) Otros intereses e ingresos asimilados	127.910,77	76.044,57
	e) Otros gastos de gestión	280.250,88	674.440,91		g.1) Otros intereses	127.910,77	76.044,57
62	e.1) Servicios exteriores	280.250,88	674.440,91	769			
63	e.2) Tributos				4. Transferencias y subvenciones	257.994.554,94	244.126.228,89
676	e.3) Otros gastos de gestión corriente	0,00	0,00		b) Subvenciones corrientes	172.715.107,34	166.281.542,94
	f) Gastos financieros	48.274,68	64.848,37	751	d) Subvenciones de capital	85.279.447,60	77.844.685,95
669	f.1) Por deudas	48.274,68	64.848,37	756			
	4. Transferencias y subvenciones	197.791.034,24	216.739.196,00		5. Ganancias e ingresos extraordinarios	1.119.196,74	1.551.157,30
651	b) Subvenciones corrientes	150.822.811,25	156.969.831,12		d) Ingresos y beneficios de otros ejercicios	1.119.196,74	1.551.157,30
656	d) Subvenciones de capital	46.968.222,99	59.769.364,88				
	5. Pérdidas y gastos extraordinarios	12.756.747,09	8.153.179,35	779			
	a) Pérdidas procedentes del inmoviliz	4.200,00					
679	d) Gastos y pérdidas de otros ejercicios	12.752.547,09	8.153.179,35				
	AHORRO	49.301.503,81	21.631.878,11		DESAHORRO		

Cuentas anuales de la Agencia Valenciana de Fomento y Garantía Agraria. Ejercicio 2014
4. ESTADO DE LIQUIDACIÓN DEL PRESUPUESTO
4.1. LIQUIDACIÓN PRESUPUESTO DE GASTOS

ECONOMICO	DESCRIPCIÓN	CRÉDITOS PRESUPUESTARIOS			COMPROMETIDOS	OBLIG. REC. NETAS	REMANENTES CRÉDITO	PAGOS	OBL. PDTES A 31/12
		INICIALES	MODIFICAC.	DEFINITIVOS					
1 GASTOS PERSONAL									
120	P. funcionario. Retribuciones básicas	334.820,00	0	334.820,00	260.844,61	256.666,02	78.153,98	256.666,02	0,00
121	P. funcionario. Retribuciones complementarias	479.900,00	-6627,26	473.272,74	396.350,15	391.994,56	81.278,18	391.994,56	0,00
125	Otras	0,00	6627,26	6.627,26	6.627,26	6.627,26	0,00	6.627,26	0,00
141	P. Interino. Retribuciones	15000	8000	23.000,00	22.631,00	22.509,60	490,40	22.509,60	0,00
160	Seguridad Social	185.870,00	0	185.870,00	161.676,99	158.379,11	27.490,89	146.075,44	12.303,67
190	Dotación financiera	27.450,00	-8000	19.450,00	0,00	0,00	19.450,00	0,00	0,00
	TOTAL CAPITULO: 1	1.043.040,00	0,00	1.043.040,00	848.130,01	836.176,55	206.863,45	823.872,88	12.303,67
COMPRA BIENES CORRIENTES Y GASTOS									
2 FUNCIONAMIENTO									
220	Material de oficina	0,00	1.646,97	1.646,97	1.646,97	1.646,97	0,00	1.646,97	0,00
226	Gastos diversos	0,00	6.091.053,36	6.091.053,36	6.040.129,52	6.040.129,52	50.923,84	6.033.556,15	6.573,37
227	Trabajos realizados por otras empresas	156.200,00	66.995,00	223.195,00	175.033,57	174.454,34	48.740,66	169.067,39	5.386,95
230	Dietas	0,00	2.957,27	2.957,27	2.957,27	2.957,27	0,00	2.870,72	86,55
231	Locomoción	0,00	1.875,40	1.875,40	1.875,40	1.875,40	0,00	1.829,70	45,70
	TOTAL CAPITULO: 2	156.200,00	6.164.528,00	6.320.728,00	6.221.642,73	6.221.063,50	99.664,50	6.208.970,93	12.092,57
3 GASTOS FINANCIEROS									
319	Otros gastos financieros	10.000,00	37.281,65	47.281,65	47.256,33	47.256,33	25,32	47.256,33	0,00
352	Intereses de demora	0,00	1.018,35	1.018,35	1.018,35	1.018,35	0,00	1.018,35	0,00
	TOTAL CAPITULO: 3	10.000,00	38.300,00	48.300,00	48.274,68	48.274,68	25,32	48.274,68	0,00

Cuentas anuales de la Agencia Valenciana de Fomento y Garantía Agraria. Ejercicio 2014
4. ESTADO DE LIQUIDACIÓN DEL PRESUPUESTO
4.1. LIQUIDACIÓN PRESUPUESTO DE GASTOS

ECONOMICO	DESCRIPCIÓN	CRÉDITOS PRESUPUESTARIOS			COMPRO METIDOS	OBLIG. REC. NETAS	REMANENTES CRÉDITO	PAGOS	OBL. PDTES A 31/12
		INICIALES	MODIFICAC.	DEFINITIVOS					
4 TRANSFERENCIAS CORRIENTES									
400	A la Administración del Estado	0,00	0,00	0,00	0,00	0,00	0,00	0,00	0,00
470	A Empresas Privadas	125.865.070,00	37.800.000,00	163.665.070,00	151.537.804,41	150.822.811,25	12.842.258,75	140.937.993,43	9.884.817,82
480	A Familias	0,00	0,00	0,00	0,00	0,00	0,00	0,00	0,00
481	A Instituciones sin fines de lucro	0,00	0,00	0,00	0,00	0,00	0,00	0,00	0,00
	TOTAL CAPITULO: 4	125.865.070,00	37.800.000,00	163.665.070,00	151.537.804,41	150.822.811,25	12.842.258,75	140.937.993,43	9.884.817,82
6 INVERSIONES REALES									
601	Infraestructuras y bienes uso general	5.324.470,00	286.700,00	5.611.170,00	1.983.545,25	1.983.506,56	3.627.663,44	464.721,86	1.518.784,70
609	Otras inversiones nuevas	0,00	0,00	0,00	0,00	0,00	0,00	0,00	0,00
625	Mobiliario	0,00	0,00	0,00	0,00	0,00	0,00	0,00	0,00
645	Aplicaciones informáticas	0,00	0,00	0,00	0,00	0,00	0,00	0,00	0,00
649	Otros	0,00	0,00	0,00	0,00	0,00	0,00	0,00	0,00
	TOTAL CAPITULO: 6	5.324.470,00	286.700,00	5.611.170,00	1.983.545,25	1.983.506,56	3.627.663,44	464.721,86	1.518.784,70
7 TRANSFERENCIAS DE CAPITAL									
770	A Empresas privadas	82.195.910,00	0,00	82.195.910,00	54.676.282,74	46.968.222,99	35.227.687,01	41.031.846,54	5.936.376,45
780	A Familias	0,00	0,00	0,00	0,00	0,00	0,00	0,00	0,00
	TOTAL CAPITULO: 7	82.195.910,00	0,00	82.195.910,00	54.676.282,74	46.968.222,99	35.227.687,01	41.031.846,54	5.936.376,45
TOTAL GENERAL		214.594.690,00	44.289.528,00	258.884.218,00	215.315.679,82	206.880.055,53	52.004.162,47	189.515.680,32	17.364.375,21

Cuentas anuales de la Agencia Valenciana de Fomento y Garantía Agraria. Ejercicio 2014
4. ESTADO DE LIQUIDACIÓN DEL PRESUPUESTO
4.2. LIQUIDACIÓN PRESUPUESTO DE INGRESOS

ECONOMICO	DESCRIPCIÓN	PREVISIONES PRESUPUESTARIAS			DCHOS RECONOCIDOS NETOS	RECAUDACIÓN NETA	DERECHOS CANCELADOS	DCHOS PDTES DE COBRO A 31 DICIEMBRE 2014
		INICIALES	MODIFICAC.	DEFINITIVOS				
3	TASAS, PRECIOS PÚBLICOS Y OTROS INGRESOS							
351	SANCIONES	0,00	0,00	0,00	197.718,67	197.718,67	0,00	0,00
380	REINTEGROS OPERAC PRESUPUESTOS CERRADOS	0,00	38.300,00	38.300,00	1.456.544,44	1.314.158,54	0,00	142.385,90
381	REINTEGROS OPERAC PRESUPUESTO CORRIENTE	0,00	0,00	0,00	28.829,07	23.303,53	0,00	5.525,54
390	OTROS INGRESOS	0,00	0,00	0,00	128.616,94	118.861,96		9.754,98
391	INDETERMINADOS	0,00	0,00	0,00	99.101,22	99.101,22	0,00	0,00
	TOTAL CAPITULO 3	0,00	38.300,00	38.300,00	1.910.810,34	1.753.143,92	0,00	157.666,42
4	TRANSFERENCIAS CORRIENTES							
401	TRANSFERENCIAS CORRIENTES FINALISTAS	17.046.250,00	0,00	17.046.250,00	20.611.446,73	18.089.129,69	0,00	2.522.317,04
430	DE LA CONSELLERÍA A QUE ESTÁ ADSCRITO	7.000.000,00	6.135.259,00	13.135.259,00	12.335.259,00	6.135.259,00	0,00	6.200.000,00
431	DE OTRAS CONSELLERÍAS	510,00	0	510,00	510,00	0,00	0,00	510,00
491	DEL FEAGA	86.545.480,00	37.800.000,00	124.345.480,00	118.776.947,97	118.776.947,97	0,00	0,00
495	DEL FEADER	16.472.070,00	29.269,00	16.501.339,00	20.990.943,64	20.990.943,64	0,00	0,00
	TOTAL CAPITULO 4	127.064.310,00	43.964.528,00	171.028.838,00	172.715.107,34	163.992.280,30	0,00	8.722.827,04
5	INGRESOS PATRIMONIALES							
520	INTERESES DE CUENTAS BANCARIAS	10.000,00	0,00	10.000,00	13.457,63	12.471,24	0,00	986,39
	TOTAL CAPÍTULO 5	10.000,00	0,00	10.000,00	13.457,63	12.471,24	0,00	986,39

Cuentas anuales de la Agencia Valenciana de Fomento y Garantía Agraria. Ejercicio 2014
4. ESTADO DE LIQUIDACIÓN DEL PRESUPUESTO
4.2. LIQUIDACIÓN PRESUPUESTO DE INGRESOS

ECONOMICO	DESCRIPCIÓN	PREVISIONES PRESUPUESTARIAS			DCHOS RECONOCIDOS NETOS	RECAUDACIÓN NETA	DERECHOS CANCELADOS	DCHOS PDTES DE COBRO A 31 DICIEMBRE 2014
		INICIALES	MODIFICAC.	DEFINITIVOS				
7	TRANSFERENCIAS DE CAPITAL							
701	TRANSFERENCIAS DE CAPITAL FINALISTAS	14.880.140,00	286.700,00	15.166.840,00	22.846.565,37	17.017.781,50	0,00	5.828.783,87
730	DE LA CONSELLERÍA A QUE ESTÁ ADSCRITO	14.684.000,00	0,00	14.684.000,00	13.556.000,00	0,00	0,00	13.556.000,00
731	DE OTRAS CONSELLERÍAS	484.640,00	0,00	484.640,00	484.640,00	4.640,00	0,00	480.000,00
792	DEL FEADER	11.896.600,00	0,00	11.896.600,00	14.908.042,73	14.908.042,73	0,00	0,00
793	DEL FEAGA	45.575.000,00	0,00	45.575.000,00	33.484.199,50	33.484.199,50	0,00	0,00
	TOTAL CAPÍTULO 7	87.520.380,00	286.700,00	87.807.080,00	85.279.447,60	65.414.663,73	0,00	19.864.783,87
	TOTAL GENERAL	214.594.690,00	44.289.528,00	258.884.218,00	259.918.822,91	231.172.559,19	0,00	28.746.263,72

Cuentas anuales de la Agencia Valenciana de Fomento y Garantía Agraria. Ejercicio 2014

4. ESTADO DE LIQUIDACIÓN DEL PRESUPUESTO

4.3. RESULTADO PRESUPUESTARIO

CONCEPTOS	DERECHOS RECONOCIDOS NETOS	OBLIGACIONES RECONOCIDAS NETAS	IMPORTES
1. (+) Operaciones no Financieras	259.918.822,91	206.880.055,53	53.038.767,38
2. (+) Operaciones con Activos Financieros			
3. (+) Operaciones Comerciales			
I. RESULTADO PRESUPUESTARIO (1+2+3)	259.918.822,91	206.880.055,53	53.038.767,38
II. VARIACIÓN NETA DE PASIVOS FINANCIEROS	0	0	0
III. SALDO PRESUPUESTARIO DEL EJERCICIO (I+II)			53.038.767,38
4. (+) Créditos gastados financiados con remanente de tesorería			0,00
5. (-) Desviaciones de financiación positivas por recursos del ejercicio en gastos con financiación afectada			-55.129.136,42
6. (+) Desviaciones de financiación negativas en gastos con financiación afectada			13.246.532,21
IV. SUPERÁVIT O DÉFICIT DE FINANCIACIÓN DEL EJERCICIO			11.156.163,17

Cuentas anuales de la Agencia Valenciana de Fomento y Garantía Agraria. Ejercicio 2014

5. MEMORIA

5.1. ORGANIZACIÓN

LA AGENCIA VALENCIANA DE FOMENTO Y GARANTÍA AGRARIA. ORGANIZACIÓN

Con el nuevo escenario surgido con la reforma de la Política Agraria Común y el modelo de gestión financiera de los fondos agrarios, la Ley 14/2005, de 23 de diciembre, de la Generalitat, en su artículo 77 crea la AGENCIA VALENCIANA DE FOMENTO Y GARANTÍA AGRARIA, en adelante la Agencia o AVFGA, como una **Entidad Autónoma**, de naturaleza mercantil, de las previstas en el artículo 5.1 del Texto Refundido de la Ley de Hacienda Pública de la Generalitat Valenciana aprobado mediante Decreto Legislativo de 26 de junio de 1991.

La Agencia está adscrita a la Conselleria de Presidencia y Agricultura, Pesca, Alimentación y Agua, correspondiéndole a ésta la dirección estratégica, la evaluación y el control de resultados de su actividad.

El **domicilio fiscal** actual se encuentra ubicado en la calle Castán Tobeñas nº 77 de Valencia (Complejo Administrativo 9 de Octubre. Edificio B0 – Planta Primera), siendo su Número de Identificación Fiscal el Q4601136G.

La Agencia tiene **personalidad jurídica** pública diferenciada, patrimonio y tesorería propios, así como autonomía de gestión y plena capacidad jurídica y de obrar y, dentro de su esfera de competencias, le corresponden las potestades administrativas precisas para el cumplimiento de sus fines, en los términos establecidos en su Estatuto, salvo la potestad expropiatoria, rigiéndose por lo dispuesto en el Texto Refundido de la Ley de Hacienda Pública de la Generalitat Valenciana, aprobado mediante Decreto Legislativo de 26 de junio de 1991, en la Ley 30/1992, de 26 de noviembre, de Régimen Jurídico de las Administraciones Públicas y del Procedimiento Administrativo Común, en el Real Decreto Legislativo 3/2011, de 14 de noviembre, por el que se aprueba el texto refundido de la Ley de Contratos del Sector Público, en la Ley 14/2003, de 10 de abril, de Patrimonio de la Generalitat, en el Capítulo X de la Ley 14/2005, de 23 de diciembre de la Generalitat Valenciana, de Medidas Fiscales, de Gestión Financiera y Administrativa y de Organización de la Generalitat y en su propio Estatuto, aprobado por Decreto 123/2006, de 8 de septiembre del Consell, modificado por el Decreto 118/2008, de 1 de agosto y por el Decreto 34/2010, de 12 de febrero, del Consell.

Los **recursos económicos** de la AVFGA se integran por:

- a) Las transferencias y subvenciones que anualmente se consignen en los Presupuestos de la Generalitat o en los de otros organismos públicos.
- b) Los bienes y valores que constituyan su patrimonio, así como los productos y rentas del mismo.
- c) Los ingresos de Derecho público o privado que le correspondan y, en particular, los que proceden del desarrollo de las actividades relacionadas con los fines de la entidad.

Cuentas anuales de la Agencia Valenciana de Fomento y Garantía Agraria. Ejercicio 2014

5. MEMORIA

5.1. ORGANIZACIÓN

- d) Las subvenciones y aportaciones voluntarias o donaciones que se otorguen a su favor por personas o entidades privadas.
- e) Los demás ingresos de Derecho público o privado que esté legalmente autorizada a percibir
- f) Cualquier otro recurso que pudiere serle atribuido.

El **objeto y finalidad** de la Agencia, tal y como establece el art. 77 de su norma de creación, son la ejecución de las políticas de fomento del sector agrario que establezca la Conselleria competente en materia de agricultura y ganadería y, especialmente, la gestión ágil, eficaz y eficiente de las líneas de ayuda establecidas en el marco de dichas políticas, siendo las funciones previstas las de ejecución de las medidas de intervención y regulación de los mercados de productos agrarios en la Comunitat Valenciana, y las demás funciones derivadas de su condición de Organismo Pagador (en adelante OP) de las ayudas comunitarias en las que la Generalitat tenga la competencia de gestión, resolución y pago.

Asimismo, le corresponde la programación, análisis y seguimiento de los fondos agrarios de la Unión Europea así como la gestión de todas las medidas de fomento agrario que se estimen necesarias para el cumplimiento de sus fines.

En este sentido, la AVFGA ejerce sus funciones en coordinación con los órganos de las Administraciones Públicas con competencias en materia de fomento y garantía agraria.

Por otra parte, en relación con la gestión de los Programas de Desarrollo Rural cofinanciados por la Unión Europea en el ámbito de la Comunitat Valenciana la Agencia ejerce como Autoridad de Gestión y Organismo Pagador, de acuerdo con el artículo 65.2 del Reglamento (UE) 1305/2013, que establece como responsabilidades de los Estados miembros, que “para cada PDR, los Estados miembros, designarán las siguientes autoridades”:

- la **Autoridad de gestión**, que puede ser un organismo público o privado y que es responsable de la gestión y aplicación eficiente, eficaz y correcta del programa.
- el **Organismo pagador** acreditado según establece el artículo 7 del Reglamento (UE) 1306/2013, que es el organismo que realiza los pagos y conserva la información al respecto.
- el **Organismo de certificación** que es una entidad jurídica pública o privada, designada por el Estado miembro, y que es el encargado de expedir el certificado de integridad, exactitud y veracidad de las cuentas rendidas, de acuerdo con lo previsto en la normativa comunitaria, respecto de las actuaciones propias de la administración de la Generalitat desarrolladas por la AVFGA, en su condición de Organismo pagador.

Cuentas anuales de la Agencia Valenciana de Fomento y Garantía Agraria. Ejercicio 2014

5. MEMORIA

5.1. ORGANIZACIÓN

Mediante Decreto 124/2006, de 8 de septiembre, del Consell, se designa a la AVFGA Organismo pagador de las ayudas del FEAGA y del FEADER en la Comunitat Valenciana y también Autoridad de gestión del FEADER. Se trata de un mismo órgano que manteniendo una separación clara de funciones ejercerá de Organismo pagador y de Autoridad de gestión. Así, dentro de la AVFGA, el Servicio Económico Financiero realiza las funciones de Organismo pagador y, el Servicio de Programación Financiera de Fondos Comunitarios, funcionalmente independiente del primero, realiza las funciones de Autoridad de gestión.

El mismo decreto designa a la Intervención General de la Generalitat como Organismo de certificación.

FUNCIONES COMO ORGANISMO PAGADOR DE AYUDAS DE LA UNION EUROPEA

Con antelación al análisis específico de la actividad llevada a cabo durante el presente ejercicio conviene incidir en su condición de **Organismo Pagador** de las ayudas de la Política Agraria Común (PAC), financiadas por el Fondo Europeo Agrícola de Garantía (FEAGA) y por el Fondo Europeo Agrícola de Desarrollo Rural (FEADER). Dicha condición le fue atribuida por Decreto número 124/2006, de 8 de septiembre, del Consell, y la mayor parte de las funciones y actividad llevadas por la AVFGA devienen de dicha condición, llevándolas a cabo conforme a lo establecido en la legislación comunitaria, en su ley de creación y en el Decreto citado.

El Reglamento (CE) 1290/2005 del Consejo de 21 de junio, sobre financiación de la PAC, hoy derogado por el Reglamento (UE) 1306/2013, que crea los antes citados fondos europeos agrícolas, el FEAGA y el FEADER, establece la obligación de efectuar los pagos a través de la figura de los organismos pagadores, siendo el FEAGA (adscrito al MAGRAMA) el organismo coordinador que, entre otras funciones, establece un enlace entre la Comisión y cada organismo pagador.

Asimismo, el Real Decreto 521/2006, de 28 de abril, por el que se establece el régimen de los organismos pagadores y de coordinación de los fondos europeos agrícolas (FEAGA y FEADER) determina que en cada comunidad autónoma existirá un solo organismo pagador para la gestión de los pagos dimanantes de los fondos citados debiendo éstas autorizar a sus OOPP y organismos de certificación conforme al Reglamento (CE) 1290/2005 del Consejo, y autorizarlos antes de declarar cualquier gasto con cargo a los fondos europeos agrícolas.

En este sentido, el antes citado Reglamento (UE) 1306/2013, determina con carácter general las condiciones aplicables a la financiación de los gastos de la PAC, a las declaraciones de gastos e ingresos a cargo de los OOPP, así como al reintegro de esos gastos por la Comisión, siendo el presupuesto comunitario el que financia los gastos de la PAC mediante los fondos mencionados, ya sea de modo centralizado o en gestión compartida entre los Estados Miembros y la Comunitat, de conformidad con el Reglamento financiero aplicable al presupuesto general de las Comunidades Europeas.

Cuentas anuales de la Agencia Valenciana de Fomento y Garantía Agraria. Ejercicio 2014

5. MEMORIA

5.1. ORGANIZACIÓN

Así la gestión y contabilidad derivada de la actividad llevada a cabo como OP de las ayudas de la PAC queda sujeta, en primer lugar, a las normas comunitarias aplicables.

La actividad y funciones son principalmente las propias de un órgano gestor de expedientes de ayudas, lo que incluye la convocatoria de las mismas, el estudio y baremación si procede de las solicitudes recibidas, la resolución de las mismas, comprobación de la realización de las actividades subvencionadas y la propuesta y pago de las mismas. Asimismo se gestionan expedientes de minoración y anulación, así como de reintegro de ayudas.

No obstante, y debido por una parte a su naturaleza como organismo mercantil, y por otra parte al hecho de ser Organismo Pagador de fondos cofinanciados por la Unión Europea, existen particularidades en la gestión que diferencian la misma de la habitual en órganos gestores de líneas de ayudas. Principalmente podríamos mencionar:

- La gestión directa de la tesorería, tanto de los fondos provenientes del presupuesto de la Generalitat como de los fondos aportados por las otras dos Administraciones cofinanciadoras de las ayudas tramitadas (Administración General del Estado y Unión Europea)
- La rendición periódica de cuentas ante la Unión Europea por los fondos aportados por la misma
- Debido a que la Agencia dispone de tesorería propia, se realiza la gestión directa de expedientes de embargos y de reintegro de subvenciones

De manera general la actividad y funciones se delimitan en el art. 7 del Reglamento (UE) 1306/2013, que determina que los Estados miembros autorizarán como organismos pagadores a los servicios u organismos que tengan una organización administrativa y un sistema de control interno que garanticen suficientemente que los pagos son legales y habituales y se contabilizan correctamente. A tal efecto, los organismos pagadores cumplirán condiciones mínimas de autorización en materia de entorno interior, actividades de control, información y comunicación y seguimiento que serán establecidas por la Comisión.

Por su parte, el Reglamento Delegado (UE) 907/2014 y el Reglamento de Ejecución (UE) 908/2014 de la Comisión establecen las disposiciones relativas a las condiciones y normas específicas aplicables a la gestión compartida de los gastos e ingresos del FEAGA y del FEADER, a la contabilidad y las declaraciones de gastos e ingresos por parte de los organismos pagadores y al reintegro de los gastos por la Comisión en virtud del R (UE) 1306/2013.

Asimismo, recogen las disposiciones de aplicación del R (UE) 1306/2013 del Consejo en lo relativo a la financiación por el Fondo Europeo de Garantía Agrícola (FEAGA) de las intervenciones en forma de almacenamiento público y la contabilización de las operaciones de almacenamiento público por los organismos pagadores de los Estados miembros.

Cuentas anuales de la Agencia Valenciana de Fomento y Garantía Agraria. Ejercicio 2014

5. MEMORIA

5.1. ORGANIZACIÓN

Los Reglamentos (UE) 907/2014 y 908/2014 determinan asimismo, disposiciones de aplicación del R (UE) 1306/2013 en lo que se refiere a la autorización de los organismos pagadores y otros órganos y a la liquidación de cuentas del FEAGA y del FEADER. Asimismo, determina que con el fin de ser autorizado, un organismo pagador conforme a la definición que establece el artículo 7, apartado 2, del R (UE) nº 1306/2013, deberá cumplir con las condiciones mínimas de autorización en materia de entorno interior, actividades de control, información y comunicación y seguimiento que serán establecidas por la Comisión con arreglo a lo dispuesto en el art. 8, apartado 1, letra a) del citado Reglamento.

A estos efectos, por Resolución de 16 de octubre de 2007, de la Consellera de Agricultura, Pesca y Alimentación se autorizó con carácter definitivo a la Agencia como organismo pagador de las ayudas financiadas con cargo al fondo europeo agrícola de garantía (FEAGA) y al fondo europeo agrícola de desarrollo rural (FEADER).

La actividad desarrollada durante el ejercicio por la Agencia ha sido la de ejecución de las funciones expuestas, si bien, para llevar a cabo las tareas que como OP le corresponden y, dado el gran volumen que alcanza la gestión de las ayudas de la PAC, la AVFGA ha suscrito acuerdos de delegación con las Direcciones Generales de la Conselleria de Agricultura, Pesca y Alimentación, así como de la Conselleria de Infraestructuras, Territorio y Medio Ambiente y de la Conselleria de Gobernación, debiendo disponer los órganos delegados, de conformidad con lo establecido en el art. 7.1 del R (UE) 1306/2013.

Las delegaciones acordadas abarcan las funciones de autorización de pagos, la práctica de las inspecciones de control necesarias para verificar la realidad de los hechos que sirven de base a los pagos de conformidad con la legislación sectorial de la Unión Europea, la de llevar a cabo el inicio, la instrucción y resolución de los expedientes de recuperación de pagos indebidos, así como la recaudación en periodo voluntario de éstos, facilitando la información que a tal efecto le requiera el Organismo Pagador.

Los acuerdos de delegación vigentes a fecha 31 de diciembre de 2014 son:

- Acuerdo de 26 de abril de 2012 por el que se delegan las funciones de autorización del pago de fondos FEADER entre el organismo pagador y los distintos órganos administrativos de la Conselleria de Agricultura, Pesca, Alimentación y Agua, así como de la Conselleria de Infraestructuras, Territorio y Medio Ambiente, y de la Conselleria de Gobernación. (DOCV nº 6809 de 03/07/12).
- Acuerdo de 13 de septiembre de 2011, por el que se delegan las funciones de autorización del pago de fondos FEAGA entre el organismo pagador y los distintos órganos administrativos de la Conselleria de Agricultura, Pesca, Alimentación y Agua. (DOCV nº 6629 de 13/10/11).

Cuentas anuales de la Agencia Valenciana de Fomento y Garantía Agraria. Ejercicio 2014

5. MEMORIA

5.1. ORGANIZACIÓN

GASTOS FINANCIADOS POR LOS FONDOS FEAGA Y FEADER

- 1) El FEAGA financia en gestión compartida entre los Estados miembros y la Comunitat los siguientes gastos efectuados de conformidad con el derecho comunitario, siendo estos gastos los que gestiona la Agencia en el ámbito de la Comunitat Valenciana:
 - a) las restituciones fijadas por exportación de productos agrícolas a terceros países;
 - b) las intervenciones destinadas a la regularización de los mercados agrarios;
 - c) los pagos directos a los agricultores establecidos en el ámbito de la política agrícola común;
 - d) la contribución financiera de la Comunitat para medidas de información y promoción de los productos agrícolas en el mercado interior de la Comunitat y en los terceros países realizadas por mediación de los Estados miembros y basadas en los programas aprobados por la Comisión.

La mayor parte de los gastos financiados por el FEAGA lo son con financiación exclusiva de la Unión Europea, existiendo un reducido número de líneas de ayudas en las que la financiación es compartida entre la Unión Europea, la Generalitat y el Estado.

- 2) Por su parte, el FEADER financia, en gestión compartida entre los Estados miembros y la Comunitat, la contribución de la Comunitat en favor de los programas de desarrollo rural realizados de conformidad con la legislación comunitaria relativa a la ayuda al desarrollo rural a través del citado fondo.

Todas las líneas desarrolladas en el ámbito del FEADER son cofinanciadas, en distintos porcentajes, por las tres administraciones involucradas en la gestión de estas ayudas: la Administración General del Estado, la Generalitat y la Unión Europea.

Dicho fondo interviene a través de programas de desarrollo rural (PDR). Estos programas aplican una estrategia de desarrollo rural a través de una serie de medidas reunidas en torno a los ejes definidos en el R (CE) 1698/2005, para cuya consecución se solicitará la ayuda del FEADER. Los PDR cubren el período de programación comprendido entre el 1 de enero de 2007 y el 31 de diciembre de 2013. Nuestro Estado ha optado por la elaboración de Programas regionales, habiéndose aprobado el Programa de Desarrollo Rural de la Comunitat Valenciana 2007-2013 mediante Decisión de la Comisión C(2008) 3841, de 16 de julio y ha sido modificado a través de la aprobación de las siguientes decisiones: Decisión de la Comisión C(2010) 1168, de 26 de febrero de 2010, Decisión de la Comisión C(2010) 8295, de 30 de noviembre de 2010 y Decisión la Comisión C(2013) 9402, de 17 de diciembre de 2013.

Asimismo, se han aprobado dos modificaciones menores del programa mediante comunicaciones de aceptación de la Dirección General de Agricultura y Desarrollo Rural de la Comisión Europea, de fechas 4 de julio de 2011 y 25 de abril de 2013, respectivamente.

Cuentas anuales de la Agencia Valenciana de Fomento y Garantía Agraria. Ejercicio 2014

5. MEMORIA

5.1. ORGANIZACIÓN

Las principales líneas de ayuda gestionadas por la AVFGA en relación con subvenciones financiadas o cofinanciadas con cargo a fondos FEAGA o FEADER son:

I) FINANCIADAS POR EL FEAGA

- Ayudas apicultura
- Influencia aviar
- Frutas y verduras
- Fondos Operativos de organizaciones de productores de frutas y hortalizas
- APAS reconocidas
- Restituciones a la producción (fécula de patata y almidón de cereales)
- Otras intervenciones en aceite de oliva
- Retirada (distribución gratuita, destrucción, alimentación ganadera)
- Transformación
- Vino (almacenamiento y destilación transformación de mosto)
- Leche y productos derivados (suministro a centros escolares y utilización de mantequilla)
- Ayudas directas
- Pago único
- Cultivos herbáceos
- Producción de aceite de oliva
- Frutos de cáscara
- Primas Vacuno
- Primas Ovino/Caprino
- Primas por extensificación
- Reestructuración y reconversión de viñedo

Cuentas anuales de la Agencia Valenciana de Fomento y Garantía Agraria. Ejercicio 2014

5. MEMORIA

5.1. ORGANIZACIÓN

II) FINANCIADAS POR EL FEADER

Según el Programa de Desarrollo Rural de la Comunitat Valenciana:

Eje 1: Mejora de la competitividad del sector agrícola y forestal

Medidas destinadas a fomentar el conocimiento y mejorar el potencial humano:

- Formación e información de las personas que trabajan en el sector agrario, agroalimentario y forestal.
- Instalación de jóvenes agricultores
- Jubilación anticipada de agricultores y trabajadores agrícolas
- Utilización de servicios de asesoramiento por parte de los agricultores
- Implantación de servicios de asesoramiento

Medidas destinadas a la reestructuración y desarrollo del potencial físico y de fomento de la innovación

- Modernización de explotaciones
- Modernización de explotaciones agrícolas. Horticultura de alta tecnología
- Modernización de explotaciones agrícolas. Modernización y mejora de la eficiencia energética de invernaderos con orientación productiva de tomate
- Aumento del valor añadido de los productos agrícolas: ayuda a la industria agroalimentaria
- Valorización energética de residuos del sector agroalimentario.
- Infraestructuras relacionadas con la evolución y la adaptación de la agricultura: gestión de recursos hídricos

Eje 2: Mejora del medio ambiente y del entorno rural

Medidas destinadas a la utilización sostenible de las tierras agrícolas

- Ayudas destinadas a indemnizar a los agricultores por las dificultades naturales en zonas de montaña

Cuentas anuales de la Agencia Valenciana de Fomento y Garantía Agraria. Ejercicio 2014

5. MEMORIA

5.1. ORGANIZACIÓN

- Ayudas destinadas a indemnizar a los agricultores por las dificultades en zonas distintas a las de montaña.
- Ayudas agroambientales
- Agricultura ecológica
- Cultivo sostenible del arroz en humedales
- Producción integrada
- Razas autóctonas en peligro de extinción
- Lucha contra la erosión y mantenimiento del paisaje con cultivos leñosos en pendientes y terrazas
- Apicultura para la mejora de la biodiversidad

Medidas destinadas a la utilización sostenible de las tierras forestales

- Prevención de incendios forestales
- Conservación y desarrollo Red Natura 2000 en el medio forestal

Eje 3: Calidad de vida en las zonas rurales y diversificación de la economía rural

Medidas de diversificación de la economía rural

- Ayuda a la creación y desarrollo de microempresas
- Fomento de actividades turísticas

Medidas de mejora de la calidad de vida en las zonas rurales

- Prestación de servicios básicos para la economía y la población rural
- Renovación de pueblos
- Conservación del patrimonio rural

Eje 4: Aplicación del enfoque LEADER

- Estrategias de desarrollo local
- Funcionamiento de los grupos de acción local y dinamización del territorio

Asistencia técnica

Cuentas anuales de la Agencia Valenciana de Fomento y Garantía Agraria. Ejercicio 2014

5. MEMORIA

5.1. ORGANIZACIÓN

En relación con el fondo FEADER, los importes a gestionar durante la vigencia del actual Programa de Desarrollo Rural de la Comunitat Valenciana, así como los porcentajes de cofinanciación vigentes durante 2014 para cada una de las líneas de ayudas se reflejan en el siguiente cuadro:

PLAN FINANCIERO 6ª VERSIÓN PDR-CV - INCLUIDA FINANCIACIÓN NACIONAL ADICIONAL (TOP UP)

PROPUESTA APROBADA POR LA COMISIÓN MEDIANTE DECISIÓN DE EJECUCIÓN DE FECHA 17 DE DICIEMBRE DE 2013

Programa de Desarrollo Rural de la Comunidad Valenciana, 2007-2013
2007ES06RPO017
PLAN FINANCIERO POR MEDIDAS

		GASTO PÚBLICO ELEGIBLE 2007-2013										COSTES PRIVADOS 2007-2013	COSTE TOTAL 2007-2013	
		FEADER		AGE+GV		AGE		GV		% al fondo nacional	% al fondo nacional			
		Importe	% al G.P.E.	Importe	% al G.P.E.	Importe	% al G.P.E.	Importe	% al G.P.E.					
Medida 111	Formación profesional y actividades de información	1.505.000,00	331.200,00	22,00	1.168.800,00	77,00	560.000,00	35,33	42,78	698.800,00	44,59	57,22	0,00	1.505.000,00
Medida 112	Instalación de jóvenes agricultores	40.948.007,00	8.895.000,00	22,00	31.886.007,00	77,00	15.251.400,00	37,86	48,21	18.393.607,00	40,36	51,73	49.548.007,00	81.095.014,00
Medida 113	Justificación anticipada	23.997.572,00	5.292.040,00	22,00	18.676.532,00	77,00	18.094.072,32	75,49	95,85	69.459,68	2,45	3,11	0,00	23.997.572,00
Medida 114	Utilización de servicios de sustitución	950.217,00	209.808,00	22,00	740.409,00	77,00	684.000,00	71,89	92,38	58.400,00	5,84	7,62	237.864,00	1.187.771,00
Medida 115	Implementación servicios asesoramiento	675.064,00	149.052,00	22,00	526.002,00	77,00	327.200,00	46,47	62,21	198.802,00	29,45	37,79	456.036,00	1.125.090,00
Total Medida 121	Modernización de explotaciones	70.125.563,00	15.542.918,00		54.582.645,00		34.399.448,00			20.193.197,00			78.059.033,60	149.194.588,60
Medida 121.1	Modernización de explotaciones	57.256.592,00	12.642.697,00	22,00	44.613.895,00	77,00	29.226.597,00	51,04	65,31	15.389.200,00	26,59	34,49	57.256.592,00	114.917.154,00
Medida 121.2	Modernización de explotaciones agrícolas. Horticultura de alta tecnología - Nuevos Riegos (chequeo médico)	3.886.961,00	2.900.221,00	75,00	986.740,00	25,00	672.851,00	17,40	69,60	282.889,00	7,60	30,40	5.800.441,50	9.687.402,50
Medida 121.3	Modernización de explotaciones agrícolas. Modernización y mejora de la eficiencia energética de invernaderos con orientación productiva de invernaderos (TOP UP)	9.000.000,00	0,00	0,00	9.000.000,00	100,00	4.500.000,00	50,00	50,00	4.500.000,00	50,00	50,00	15.000.000,00	25.000.000,00
Total Medida 123	Aumento valor productos agrícolas	119.938.009,00	28.657.667,00		91.330.662,00		65.214.679,78			28.116.352,22			369.914.117,00	479.752.186,00
	Inclusión Articulo FEADER (Modernización y OCIA valenciana)	115.823.039,00	26.995.607,00	23,00	89.337.232,00	77,00	64.917.675,78	55,66	71,43	24.806.596,22	22,26	23,07	347.769.477,00	463.692.196,00
	Valoración Nuevo Riego (chequeo médico y PERE)	4.015.000,00	3.011.250,00	75,00	1.003.750,00	25,00	697.004,00	17,36	69,44	306.746,00	7,64	30,56	12.045.000,00	16.060.000,00
Medida 125	Infraestructura relacionada con el desarrollo y la adaptación de la agricultura y de la estructura, región no de convergencia (Gestión de recursos hídricos)	2.443.388,00	530.500,00	22,00	1.903.888,00	77,00	1.340.000,00	54,84	70,38	563.888,00	23,08	29,62	271.489,00	2.714.876,00
TOTAL EJE 1		290.147.830,00	59.824.675,00		230.523.255,00		135.790.800,10			64.732.454,60			493.380.235,60	740.823.085,60
Medida 211	Indemnización de zonas de montaña	7.988.694,08	4.388.096,00	53,69	3.698.698,08	46,31	3.326.939,88	40,19	85,76	499.696,17	6,13	13,24	0,00	7.988.694,08
Medida 212	Indemnización otras zonas	3.870.584,00	2.078.117,00	53,69	1.792.467,00	46,31	1.488.698,00	38,49	83,05	303.781,00	7,85	16,85	0,00	3.870.584,00
Medida 214	Ayudas Agroambientales (PARTE COFINANCIADA FEADER)	134.927.865,13	72.442.824,00	53,69	62.485.141,13	46,31	62.880.000,41	39,19	84,83	9.605.136,72	7,12	15,37	0,00	134.927.865,13
	Ayudas Agroambientales (PARTE TOP UP)	12.481.504,87	0,00	0,00	12.481.504,87	100,00	3.255.194,48	26,00	25,88	9.248.320,38	74,10	74,10	0,00	12.481.504,87
Medida 221	Primera forestación tierras agrícolas	3.892.000,00	2.040.220,00	53,69	1.791.780,00	46,31	1.753.790,00	46,15	99,85	6.000,00	0,15	0,34	0,00	3.892.000,00
Medida 226	Recuperación del potencial forestal e implantación de medidas preventivas, región no de convergencia (Prevención de incendios forestales)	15.894.069,00	8.426.162,00	53,69	7.267.607,00	46,31	7.167.642,00	46,80	98,88	90.366,00	0,51	1,11	0,00	15.894.069,00
Medida 227	Inventarios no productivos, región no de convergencia (Conservación Red Natura 2000 en medio forestal)	3.738.000,00	3.361.795,00	53,69	3.417.215,00	46,31	3.378.403,00	45,80	98,88	37.812,00	0,51	1,11	0,00	3.738.000,00
TOTAL EJE 2		186.139.847,08	93.237.984,00		92.902.683,06		73.131.540,79			19.775.142,27			0,00	186.139.847,08
Medida 413	Estrategias de desarrollo local. Calidad de vida	45.293.711,00	16.532.205,00	36,50	28.761.506,00	63,50	452.937,14	1,00	1,57	29.309.568,86	62,50	66,43	33.530.000,00	78.623.711,00
Medida 431	Funcionamiento GALs y dinamización territorio	2.012.606,74	734.801,00	36,50	1.278.005,74	63,50	20.128,04	1,00	1,57	1.257.877,70	62,50	66,43	0,00	2.012.606,74
TOTAL EJE 4		47.306.317,74	17.268.996,00		30.039.511,74		473.065,18			29.566.446,63			33.530.000,00	80.836.317,81
TOTAL EJES 1,2 Y 4		493.593.994,87	170.128.545,00		323.465.449,87		209.395.404,07			114.070.645,80			513.910.235,50	1.007.504.230,37
511	Asistencia Técnica	2.078.624,00	307.277,00	43,69	1.169.347,00	56,31	0,00	0,00	0,00	1.169.347,00	56,31	100,00	0,00	2.078.624,00
TOTAL GENERAL		495.670.618,87	171.035.822,00		324.634.796,87		209.395.404,07			115.239.392,60			513.910.235,50	1.009.580.854,37

Cuentas anuales de la Agencia Valenciana de Fomento y Garantía Agraria. Ejercicio 2014

5. MEMORIA

5.1. ORGANIZACIÓN

ESTRUCTURA ORGANIZATIVA Y FUNCIONAL DE LA AVFGA

1. ORGANOS DE GOBIERNO:

- A) El presidente/a, que es el Conseller de Presidencia, Agricultura, Pesca, Alimentación y Agua. Ostenta la alta representación de la Agencia Valenciana de Fomento y Garantía Agraria.
- B) El Consejo Asesor, órgano de asesoramiento y consulta de la Agencia Valenciana de Fomento y Garantía Agraria. Composición:
- a) El Presidente/a, cuyo cargo ostenta el Presidente/a de la Agencia Valenciana de Fomento y Garantía Agraria.
 - b) El Vicepresidente/a, que será el director/a de la Agencia Valenciana de Fomento y Garantía Agraria.
 - c) El Secretario/a Autonómico de Agricultura, Pesca, Alimentación y Agua.
 - d) El director/a General con competencia en materia de producción agraria y ganadería.
 - e) El director/a General con competencia en materia de empresas agroalimentarias y desarrollo rural.
 - f) El director/a General con competencia en materia de recursos hídricos.
 - g) El director/a General con competencia en materia de recursos forestales.
 - h) El director/a General con competencia en materia de espacios naturales protegidos.

2.- ÓRGANOS DE GESTIÓN

- A) El director/a de la Agencia

De acuerdo con el Decreto 180/2012, de 14 de diciembre, del Consell, por el que cesan y se nombran altos cargos de la Administración de la Generalitat, el cargo de Director de la AVFGA lo ostenta la persona que ocupe el cargo de Secretario Autonómico de Agricultura, Pesca, Alimentación y Agua. Suple al Presidente/a en casos de vacante, ausencia o enfermedad, y ejercerá, bajo la dependencia del Presidente/a, las funciones de dirección ejecutiva de la AVFGA, correspondiéndole:

- a) Ostentar la representación de la Agencia en sus relaciones con entidades públicas y privadas.
- b) Aprobar el anteproyecto de presupuestos anual de gastos e ingresos, así como proponer, o aprobar, en su caso, las modificaciones presupuestarias que sean pertinentes.

Cuentas anuales de la Agencia Valenciana de Fomento y Garantía Agraria. Ejercicio 2014

5. MEMORIA

5.1. ORGANIZACIÓN

- c) Ejercer la dirección ejecutiva de la Agencia y de su personal, en los términos previstos en las disposiciones vigentes.
- d) Programar, dirigir y coordinar las actividades que sean necesarias para el desarrollo de sus funciones.
- e) Aprobar los gastos y ordenar los pagos de la Agencia.
- f) La celebración de contratos y Convenios, con entidades públicas y privadas, que sean precisos para el cumplimiento de los fines de la Agencia, cuando su cuantía sea igual o inferior a 100.000 euros.
- g) La rendición de la cuenta del organismo.
- h) La concesión de ayudas y subvenciones públicas en el ámbito de las competencias de la Agencia.
- i) La función de autorización de los pagos del Organismo Pagador.
- j) La función de declaración de fiabilidad que debe acompañar las cuentas anuales del Organismo Pagador.
- k) Cualesquiera otra función que sea inherente a la dirección ejecutiva de la Agencia y las que le atribuya la legislación en vigor, así como aquellas que no vengan atribuidas a otros órganos de la Agencia.

B) El Subdirector/a de la Agencia

1. Bajo la directa dependencia del director/a de la Agencia se sitúa el Subdirector/a de la Agencia, quien suple al director/a en casos de vacante, ausencia o enfermedad, salvo en lo que respecta a la función establecida en el apartado i) del artículo anterior, en cuyo caso la suplencia corresponderá a cualquiera de los miembros del Consejo Asesor designados en las letras c) a g) del artículo 10 del Decreto 123/2006.

2. Es responsable de la Subdirección de la Agencia, en la que se integrarán los servicios y unidades administrativas precisas para el correcto cumplimiento de las funciones atribuidas a la Agencia, salvo el Servicio de Auditoría Interna y el Servicio de Programación Financiera de Fondos Comunitarios, que dependen funcionalmente del director/a de la Agencia.

3. Asimismo, le corresponde:

- a) La función de ejecución de los pagos del Organismo Pagador.
- b) La compensación de oficio de las deudas al FEOGA, o fondo que lo sustituya, con los créditos a favor de deudor comprobados cuyo pago sea competencia del Organismo Pagador.

En los casos de vacante, ausencia o enfermedad, es suplido por cualquiera de los miembros del Consejo Asesor designados en las letras c) a g) del artículo 10 del presente Decreto.

Cuentas anuales de la Agencia Valenciana de Fomento y Garantía Agraria. Ejercicio 2014

5. MEMORIA

5.1. ORGANIZACIÓN

3.- ESTRUCTURA ADMINISTRATIVA

A) Subdirección de la Agencia Valenciana de Fomento y Garantía Agraria

La Subdirección de la AVFGA, que tiene rango de Subdirección General, integra los servicios y unidades administrativas de la Agencia en los términos del apartado 2 del art. 16 del Decreto 123/06.

Le corresponde el ejercicio de las funciones siguientes:

- a) La gestión presupuestaria, financiera, contable y patrimonial de la Agencia.
- b) La gestión de recursos humanos, régimen interior, mantenimiento y conservación.
- c) La gestión de suministros y contratación administrativa.
- d) Las funciones de información, publicaciones, archivo, registro y adquisición de material no inventariable.
- e) La tramitación jurídico-administrativa de los asuntos derivados de las actuaciones de la Agencia.
- f) La preparación y elaboración del proyecto de su presupuesto, y el seguimiento y control de su ejecución.
- g) La liquidación y rendición de la cuenta de la Agencia y la actualización permanente de su patrimonio.
- h) Las funciones de programación, análisis y seguimiento de los fondos agrarios de la Unión Europea.
- i) Las actuaciones financieras y contables de la Agencia en su condición de Organismo Pagador de ayudas comunitarias
- j) Cualesquiera otras funciones que expresamente le sean encomendadas o delegadas por norma legal o reglamentaria.

Para la realización de sus funciones, la Subdirección de la Agencia se estructura en los siguientes servicios administrativos:

1) Servicio Económico Financiero. Ejercerá las funciones de:

- a) Gestión presupuestaria, financiera, contable y patrimonial de la Agencia.
- b) La preparación y elaboración del proyecto de su presupuesto, así como el seguimiento y control de su ejecución.
- c) La liquidación y propuesta de rendición de la cuenta de la Agencia.
- d) La actualización permanente de su patrimonio.

Cuentas anuales de la Agencia Valenciana de Fomento y Garantía Agraria. Ejercicio 2014

5. MEMORIA

5.1. ORGANIZACIÓN

- e) Realización de todas las operaciones y los procedimientos financieros y contables relacionados con las competencias asignadas por la normativa por la condición de la Agencia de OP de las ayudas financiadas por el FEOGA-Garantía, o fondo que lo sustituya, así como las derivadas del Convenio de prefinanciación de dichas ayudas suscrito por el MAPA y la Generalitat.
- f) Contabilidad y pagos del OP. Comprueba que la contabilidad del Organismo Pagador se realiza con exactitud, integridad y en el período adecuado y que los pagos se realizan a los beneficiarios de las ayudas en el plazo previsto y en la cuenta designada para ello, así como de que los procedimientos protegen debidamente los intereses financieros de la Comunitat Valenciana.
- g) Verificar la realización de los controles administrativos y físicos preceptivos, realizados por el órgano encargado de la gestión de ayudas, su contenido y las medidas adoptadas a la vista de sus resultados, que están establecidos en la normativa comunitaria, previamente a la ejecución de dichos pagos.
- h) Efectuar las declaraciones mensuales de gastos, así como la elaboración de la cuenta anual, que contendrá una declaración de fiabilidad firmada por el Subdirector del Organismo Pagador y un informe de certificación del Organismo correspondiente, respecto de la veracidad, integridad y exactitud de la misma.
- i) Coordinar cuantos asuntos afecten a las relaciones del Organismo Pagador con otros departamentos y organismos, tanto autonómicos como estatales y comunitarios, en lo que se refiere a las distintas fases y procedimientos de la liquidación de cuentas, así como cuantos afecten a la financiación de la política agrícola común.
- j) Realizar las operaciones de recuperación de deudas al FEOGA-Garantía, o fondo que lo sustituya, en los supuestos establecidos en normativa vigente.
- k) Expedir certificaciones de descubierto, para proceder a compensar de oficio las deudas al FEOGA, o fondo que lo sustituya, con los créditos a favor de deudor comprobados, cuyo pago sea competencia del Organismo Pagador.
- l) Recibir y devolver las fianzas exigidas por los distintos reglamentos comunitarios en relación con las operaciones financiadas por la política agraria común, en las condiciones previstas por la reglamentación comunitaria, siendo responsable de su depósito y contabilidad.
- m) Implantación de un sistema mensual de alerta y seguimiento de los gastos agrarios que permita comparar los gastos reales y las estimaciones previstas, con el fin de adoptar las medidas necesarias de corrección en caso de rebasamiento del límite máximo fijado en los planes financieros, así como analizar la evolución de la ejecución para el ejercicio presupuestario.
- n) Seguimiento y cumplimiento de los plazos de las ayudas a los beneficiarios que establece la normativa comunitaria.
- o) Aquellas que en relación con las materias relativas a la gestión económica y financiera de la Agencia le sean asignadas.

2) Servicio de Coordinación técnica y Controles

- Seguimiento de la normativa comunitaria y española de aplicación e información a los órganos de gestión
- Análisis y evaluación de los procesos y procedimientos de gestión de las líneas de ayuda
- Armonización de los manuales de gestión y procedimiento

Cuentas anuales de la Agencia Valenciana de Fomento y Garantía Agraria. Ejercicio 2014

5. MEMORIA

5.1. ORGANIZACIÓN

- Coordinación técnica en la gestión de las líneas
- Elaboración de propuestas para una mayor agilidad, eficacia y eficiencia en la gestión de las ayudas, tanto en lo que se refiere a los medios humanos, como a las herramientas tecnológicas y a la organización.
- Seguimiento de las instrucciones y planes de controles administrativos y sobre el terreno del organismo de coordinación estatal, y adaptación, en su caso, a la Comunitat Valenciana.
- Coordinación y armonización de los planes de control para las distintas líneas de ayuda, y de los manuales de procedimiento correspondientes.
- Coordinación y armonización de las muestras, y de la planificación temporal de los controles.
- Propuestas para la mejora de los procesos de control administrativo y sobre el terreno, tanto en los aspectos de la organización como de la verificación del cumplimiento de las garantías legales.
- Armonización de los informes de control y resto de documentación acreditativa de los controles realizados.
- En la medida en que se vaya ampliando la realización de controles previos al pago de ayudas comunitarias, adopción de las funciones necesarias para garantizar el cumplimiento de la normativa comunitaria, española y autonómica en la materia.
- Todas aquellas que le sean asignadas en materia de coordinación técnica y de los controles de las ayudas comunitarias en el marco de las funciones y competencias de la Agencia

B) Servicio de Auditoría Interna.

Le corresponden las funciones de control interno del Organismo Pagador, para lo cual actúa independientemente del resto de los servicios que integran la Agencia, con dependencia funcional de la Dirección de la misma, a la que informará directamente.

Verifica si los procedimientos adoptados por la Agencia, en su condición de servicio pagador del organismo, son adecuados y aseguran la conformidad con la normativa comunitaria, y que la contabilidad es precisa, completa y realizada en tiempo.

Asimismo, le corresponden las funciones de control interno de la Agencia en aquellas funciones que desarrolle al margen de su condición de Organismo Pagador.

C) Servicio de Programación Financiera de Fondos Comunitarios

Ejercerá las funciones de:

Cuentas anuales de la Agencia Valenciana de Fomento y Garantía Agraria. Ejercicio 2014

5. MEMORIA

5.1. ORGANIZACIÓN

- a) Coordinación de los diferentes escenarios de programación europea.
- b) Análisis y evaluación de los programas en ejecución financiados con fondos de la Unión Europea.
- c) Preparación de la documentación a analizar por los Comités de Seguimiento y de la evaluación de los programas.
- d) Elaboración de los informes anuales de programación y de cierre de los Programas.
- e) Coordinación de las actuaciones que realicen las unidades de control de los diferentes organismos autonómicos, nacionales o europeos.
- f) Coordinación de las actuaciones necesarias para implementar las recomendaciones efectuadas por los órganos de control o para subsanar las insuficiencias manifestadas.
- g) Seguimiento de la aplicación de dichas actuaciones con el fin de determinar su nivel de cumplimiento.
- h) Elaboración de certificaciones periódicas ante la Unión Europea de gastos elegibles realizados y seguimiento de los reembolsos correspondientes.
- i) Seguimiento del cumplimiento de la normativa comunitaria y en especial respecto de las políticas horizontales de competencia.
- j) Todas aquellas que en relación con las materias relativas a la programación financiera de fondos comunitarios le sean asignadas.

Cuentas anuales de la Agencia Valenciana de Fomento y Garantía Agraria. Ejercicio 2014

5.MEMORIA

5.2. ESTADO OPERATIVO

EJERCICIO 2014

GASTOS PRESUPUESTARIOS	IMPORTE	INGRESOS PRESUPUESTARIOS	IMPORTE
1. Servicios de carácter general		1. Impuestos directos	
2. Defensa, protección civil y seguridad ciudadana		2. Impuestos indirectos	
3. Seguridad, protección y promoción social		3. Tasas y otros ingresos	1.910.810,34
4. Producción de bienes públicos de carácter social		4. Transferencias corrientes	172.715.107,34
5. Producción de bienes públicos de carácter económico		5. Ingresos patrimoniales	13.457,63
6. Regulación económica de carácter general		6. Enajenación de inversiones reales	
7. Regulación económica de sectores productivos	206.880.055,53	7. Transferencias de capital	85.279.447,60
9. Transferencias a otras Administraciones Públicas nacionales y supranacionales		8. Activos financieros	
0. Deuda Pública		9. Pasivos financieros	
TOTAL	206.880.055,53	TOTAL	259.918.822,91

Cuentas anuales de la Agencia Valenciana de Fomento y Garantía Agraria. Ejercicio 2014

5. MEMORIA

5.3. INFORMACIÓN DE CARÁCTER FINANCIERO

5.3.1. CUADRO DE FINANCIACIÓN

FONDOS APLICADOS	EJER. 2014	EJER. 2013	FONDOS OBTENIDOS	EJER. 2014	EJER. 2013
1. Recursos aplicados en las operaciones de gestión	205.736.179,74	226.555.945,01	1. Recursos procedentes de operaciones de gestión	261.043.538,04	248.558.373,00
Aprovisionamientos	0,00	0,00	Ventas	0,00	0,00
Servicios exteriores	280.250,88	674.440,91	Tasas y precios públicos	0,00	0,00
Gastos financieros	48.274,68	64.848,37	Transferencias y subvenciones	257.994.554,94	244.126.228,89
Gastos de personal	836.176,55	833.584,77	Otros ingresos de gestión corriente y excepcionales	3.031.228,71	2.064.533,94
Transferencias y subvenciones	197.791.034,24	216.739.196,00	Provisiones aplicadas	17.754,39	2.367.610,17
Dotación provision de activos circulantes	23.696,30	90.695,61	4. Deudas a largo plazo	0,00	0,00
Otras pérdidas gestión corriente y gastos excepcionales	6.756.747,09	8.153.179,35	Fianzas a largo plazo	0,00	0,00
4. Adquisiciones y otras altas de inmovilizado	1.983.506,56	3.394.858,39	5. Enajenaciones y otras bajas de inmovilizado	8.010.912,93	0,00
Inmovilizaciones inmateriales	0,00	21.775,86	Inmovilizaciones Materiales	4.200,00	0,00
Inmovilizaciones materiales	0,00	3.585,18	Destinados al uso general	8.006.712,93	
Destinadas al uso general	1.983.506,56	3.369.497,35			
5. Disminuciones directas de patrimonio	8.006.712,93	851.435,93			
Entregado al uso general	8.006.712,93	851.435,93			
6. Cancelación deudas a largo plazo	0,00	0,00			
Fianzas a largo plazo	0,00	0,00			
TOTAL APLICACIONES	215.726.399,23	230.802.239,33	TOTAL ORÍGENES	269.054.450,97	248.558.373,00
EXCESOS DE ORÍGENES SOBRE APLICACIONES	53.328.051,74	17.756.133,67	EXCESO DE APLICACIONES SOBRE ORIGENES	0,00	0,00

Cuentas anuales de la Agencia Valenciana de Fomento y Garantía Agraria. Ejercicio 2014

5. MEMORIA

5.3. INFORMACIÓN DE CARÁCTER FINANCIERO

5.3.1. CUADRO DE FINANCIACIÓN

VARIACIÓN DE CAPITAL CIRCULANTE	EJERCICIO 2014		EJERCICIO 2013	
	AUMENTOS	DISMINUCIONES	AUMENTOS	DISMINUCIONES
1. Existencias		0,00		0,00
2. Deudores				
Presupuestarios	0,00	2.840.487,32	7.378.644,93	0,00
No presupuestarios	0,00	1.114.844,38	0,00	800.529,24
Por administración de recursos de otros entes	0,00	2.718.525,89	494.880,86	0,00
3. Acreedores				
Presupuestarios	57.353.713,38	0,00	7.522.279,63	0,00
No presupuestarios	2.175.144,51	5.941,91	7.310.584,90	
Por administración de recursos de otros entes	2.714.733,92	0,00		486.267,62
7. Tesorería				
Caja		0,00		0,00
Otros bancos	0,00	2.235.740,57	0,00	3.663.459,79
TOTAL	62.243.591,81	8.915.540,07	22.706.390,32	4.950.256,65
VARIACIÓN CAPITAL CIRCULANTE	53.328.051,74		17.756.133,67	

Cuentas anuales de la Agencia Valenciana de Fomento y Garantía Agraria. Ejercicio 2014

5. MEMORIA

5.3. INFORMACIÓN DE CARÁCTER FINANCIERO

5.3.2. REMANENTE DE TESORERÍA

COMPONENTES	IMPORTES 2014
1. (+) Derechos pendientes de cobro	88.945.059,45
- (+) del Presupuesto corriente	28.746.263,72
- (+) de Presupuestos cerrados	61.046.648,58
- (+) de operaciones no presupuestarias	0,00
- (-) de dudoso cobro	141.801,87
- (-) cobros realizados pendientes de aplicación definitiva	706.050,98
2. (-) Obligaciones pendientes de pago	20.446.405,38
- (+) del Presupuesto corriente	17.364.375,21
- (+) de Presupuestos cerrados	2.567.468,59
- (+) de operaciones no presupuestarias	622.240,37
- (-) pagos realizados pendientes de aplicación definitiva	107.678,79
3. (+) Fondos líquidos	2.077.015,36
I. Remanente de tesorería afectado	0,00
II. Remanente de tesorería no afectado	70.575.669,43
III. Remanente de tesorería total (1-2+3)=(I+II)	70.575.669,43

Cuentas anuales de la Agencia Valenciana de Fomento y Garantía Agraria. Ejercicio 2014

5. MEMORIA

5.3. INFORMACIÓN DE CARÁCTER FINANCIERO

5.3.3. TESORERÍA

CONCEPTOS	IMPORTES
1. COBROS	481.371.990,73
a. (+) de Presupuesto corriente	231.172.559,19
b. (+) de Presupuestos cerrados	31.791.128,04
c. (+) de operaciones no presupuestarias	218.408.303,50
d. (+) de operaciones comerciales	0,00
2. PAGOS	483.607.731,30
a. (+) de Presupuesto corriente	189.515.680,32
b. (+) de Presupuestos cerrados	74.627.239,32
c. (+) de operaciones no presupuestarias	219.464.811,66
d. (+) de operaciones comerciales	0,00
I. FLUJO NETO DE TESORERÍA DEL EJERCICIO (1-2)	-2.235.740,57
3. Saldo inicial de tesorería	4.312.755,93
II. SALDO FINAL DE TESORERÍA (I+3)	2.077.015,36

Cuentas anuales de la Agencia Valenciana de Fomento y Garantía Agraria. Ejercicio 2014

5. MEMORIA

5.3. INFORMACIÓN DE CARÁCTER FINANCIERO

5.3.4. CONCILIACIÓN DEL RESULTADO ECONÓMICO-PATRIMONIAL Y SALDO PRESUPUESTARIO

La cuenta del resultado económico patrimonial representa la variación de los fondos propios de la Agencia producida en el ejercicio como consecuencia de las operaciones realizadas de naturaleza presupuestaria y no presupuestaria. Este resultado se obtiene con criterios diferentes a la obtención del resultado presupuestario, tal y como se pone de manifiesto en la **conciliación** entre ambos estados presentada a continuación.

	IMPORTES
1.- RDO ECONOMICO PATRIMONIAL	49.301.503,81
2.- SALDO PRESUPUESTARIO	53.038.767,38
3.- DIFERENCIA EN RESULTADOS (1-2)	-3.737.263,57
FACTORES DE DIFERENCIA EN LOS RESULTADOS	
A) INGRESOS PRESUPUESTARIOS NO ECONOMICOS	0,00
	0,00
B) GASTOS ECONOMICOS NO PRESUPUESTARIOS	6.845.485,26
Dotación amortización inmovilizado	5.854,49
Dotación provisión insolvencias	23.696,30
Provisión para riesgos y gastos	6.000.000,00
Pérdidas procedentes del inmovilizado material	4.200,00
Pérdidas por modificación derechos/obligaciones de ejercicios anteriores	811.734,47
C) GASTOS PRESUPUESTARIOS NO ECONOMICOS	1.983.506,56
Obligaciones reconocidas netas Capítulo VI Presupuesto Gastos	1.983.506,56
D) INGRESOS ECONOMICOS NO PRESUPUESTARIOS	1.124.715,13
Beneficios por modificación derechos/obligaciones de ejercicios anteriores	1.106.960,74
Beneficios de ejercicios anteriores	0,00
Provisiones insolvencias aplicadas	17.754,39
4.- DIFERENCIAS EN LOS FACTORES (A+B) - (C+D)	3.737.263,57
CONCILIACIÓN: DIFERENCIA EN RESULTADOS + DIFERENCIA EN LOS FACTORES (3+4)	0,00

Cuentas anuales de la Agencia Valenciana de Fomento y Garantía Agraria. Ejercicio 2014

5. MEMORIA

5.4. INFORMACIÓN SOBRE LA EJECUCIÓN DEL GASTO PÚBLICO

5.4.1 MODIFICACIONES DE CRÉDITO

CAPITULO	TRANSF. DE CRÉDITO	CRÉDITOS GENERADOS POR INGRESOS	OTRAS MODIFICACIONES	TOTAL MODIFICACIONES
1 Gastos de personal				
2 Gastos de funcionamiento		6.164.528,00		6.164.528,00
3 Gastos financieros		38.300,00		38.300,00
4 Transferencias corrientes		37.800.000,00		37.800.000,00
6 Inversiones reales		286.700,00		286.700,00
7 Transferencias de capital		0,00		0,00
TOTAL		44.289.528,00		44.289.528,00

Cuentas anuales de la Agencia Valenciana de Fomento y Garantía Agraria. Ejercicio 2014

5. MEMORIA

5.4. INFORMACIÓN SOBRE LA EJECUCIÓN DEL GASTO PÚBLICO

5.4.2 REMANENTES DE CRÉDITO

DENOMINACIÓN	REMANENTES COMPROMETIDOS	REMANENTES NO COMPROMETIDOS
Gastos de personal	11.953,46	194.909,99
Gastos en bienes y servicios	579,23	99.085,27
Gastos financieros	0,00	25,32
Transferencias corrientes	714.993,16	12.127.265,59
Inversiones reales	38,69	3.627.624,75
Transferencias de capital	7.708.059,75	27.519.627,26
	8.435.624,29	43.568.538,18

Cuentas anuales de la Agencia Valenciana de Fomento y Garantía Agraria. Ejercicio 2014

5. MEMORIA

5.4. INFORMACIÓN SOBRE LA EJECUCIÓN DEL GASTO PÚBLICO

5.4.3 EJECUCIÓN PROYECTOS DE INVERSIÓN

CÓDIGO PROYECTO	EXPLICACIÓN	INVERSIÓN REALIZADA EN EL EJERCICIO
MA710	ACTUACIONES MEDIOAMBIENTALES EN ESPACIOS NATURALES	
MA710012	PROY. RESTAURACIÓN SABINAR ALPUENTE Y PUEBLA DE SAN MIGUEL	33.017,67
MA710015	NUEVA AREA CORTAFUEGOS TERR.GESTIÓN GV PARQUE NTARAL HOCES CAB.	151.361,88
MA710018	PROY. PLANIF Y MANTEN ÁREAS CORTAFUEG. PARQUE NATURAL HOCES CABRIEL	327.615,34
MA710026	P.N. DESERT DE LES PALMES Y TINENÇA DE BENIFASSÀ	126.339,69
MA710027	P.N. SERRA GELADA	47.177,27
MA710028	P.N. DEL HONDO	40.945,74
MA710030	PROY. ADAPTACIÓN Y MANTENIM. AREAS CORTAFUEGOS SIERRA IRTA	217.103,44
MA710032	PROD. RECUP. FLORA Y FAUNA AMENAZADA RED NATURA 2000 C.V.	325.702,50
MA710034	OBRAS CONSERVACIÓN Y MANTENIMIENTO BIODIVERSIDAD 2014	457.599,95
MA710035	OBRAS ADECUACIÓN Y MANTENIM PREVENCIÓN INCENDIOS P.N. SIERRA MARIOLA	256.643,08
TOTAL		1.983.506,56

Cuentas anuales de la Agencia Valenciana de Fomento y Garantía Agraria. Ejercicio 2014

5. MEMORIA

5.4. INFORMACIÓN SOBRE LA EJECUCIÓN DEL GASTO PÚBLICO

5.4.4 CONTRATACIÓN ADMINISTRATIVA

CONTRATACIÓN. FORMAS DE ADJUDICACIÓN.

TIPO	FORMAS DE ADJUDICACIÓN				TOTAL
	MEDIO PROPIO(Art.24 LCSP)	CONTRATOS MENORES	PROCED. NEGOCIADO SIN PUBLICIDAD	CONTRATACIÓN CENTRALIZADA	
De servicios			AVFGA 01/2014Atención a usuarios del Sistema de información Contable EXPERT CPR		58.806,00
De servicios		Apoyo Técnico Contable. Conciliación bancaria			7.260,00
De servicios		Auditorias Interna Rto 885/2006 SGSI: ISO 27001 - ISO27002			5.445,00
De servicios				Prórroga Servicio de mensajería	605,00
		TOTAL			72.116,00

Cuentas anuales de la Agencia Valenciana de Fomento y Garantía Agraria. Ejercicio 2014

5. MEMORIA

5.4. INFORMACIÓN SOBRE LA EJECUCIÓN DEL GASTO PÚBLICO

5.4.5 TRANSFERENCIAS Y SUBVENCIONES CONCEDIDAS

SUBVENCIONES CORRIENTES CONCEDIDAS

NORMATIVA	IMPORTE CONCEDIDO PDTE DE LIQUIDAR A 1 DE ENERO	RECTIFICACIONES SALDO INICIAL	IMPORTE CONCEDIDO EN EL EJERCICIO	SALDO COMPROMETIDO	IMPORTE LIQUIDADO EN EL EJERCICIO	IMPORTE CONCEDIDO PDTE DE LIQUIDAR A 31 DICIEMBRE
GENÉRICA	28.567.604,35	-8.601,52	151.537.804,41	-714.993,16	168.111.661,44	11.270.152,64
TOTAL	28.567.604,35	-8.601,52	151.537.804,41	-714.993,16	168.111.661,44	11.270.152,64

SUBVENCIONES CAPITAL CONCEDIDAS

NORMATIVA	IMPORTE CONCEDIDO PDTE DE LIQUIDAR A 1 DE ENERO	RECTIFICACIONES SALDO INICIAL	IMPORTE CONCEDIDO EN EL EJERCICIO	SALDO COMPROMETIDO	IMPORTE LIQUIDADO EN EL EJERCICIO	IMPORTE CONCEDIDO PDTE DE LIQUIDAR A 31 DICIEMBRE
GENÉRICA	39.046.240,02	-82.247,75	54.676.282,74	-7.708.059,75	79.956.528,53	5.975.686,73
TOTAL	39.046.240,02	-82.247,75	54.676.282,74	-7.708.059,75	79.956.528,53	5.975.686,73

Cuentas anuales de la Agencia Valenciana de Fomento y Garantía Agraria. Ejercicio 2014

5. MEMORIA

5.4. INFORMACIÓN SOBRE LA EJECUCIÓN DEL GASTO PÚBLICO

5.4.5 TRANSFERENCIAS Y SUBVENCIONES CONCEDIDAS

El detalle individualizado de las subvenciones concedidas es el siguiente:

SUBVENCIONES CONCEDIDAS 2014 CAPITULO IV

NOMENCLATURA PAC	DESCRIPCION	CONCEDIDO 2014	RECONOCIDO 2014	PAGOS OBLIG. 2014	PAGOS OBLIG EJ. ANTERIORES	TOTAL PAGOS 2014
	LINEA SE830000 APLICACIÓN A LA C.V. DE LA PAC FEAGA					
000000000000001	Frutos cáscara	1.745.112,14	1.745.112,14	0,00	2.371.265,78	2.371.265,78
050208111509004	Ayuda a las agrupaciones de productores prerreconocidas	0,00	0,00	0,00	16.476,08	16.476,08
050208120000011	Plan de consumo de fruta en las escuelas	0,00	0,00	0,00	369.374,94	369.374,94
050208120000014	Plan de consumo de fruta en las escuelas	0,00	0,00	0,00	10.454,54	10.454,54
050209080000001	Promoción - R.1308/13, Art.45	2.097.741,10	2.097.741,10	2.097.741,10	0,00	2.097.741,10
050209080000008	Destilación de subproductos - R.1308/13, Art.52	625.872,90	625.872,90	625.872,90	0,00	625.872,90
050212083120041	Distribución de leche a centros escolares	70,00	70,00	70,00	0,00	70,00
050212083120046	Distribución de leche a centros escolares	24.438,19	24.438,19	24.438,19	0,00	24.438,19
050212083120048	Distribución de leche a centros escolares	134,49	134,49	134,49	0,00	134,49
050212083120050	Distribución de leche a centros escolares	5.138,82	5.138,82	5.138,82	0,00	5.138,82
050215062320017	Ayuda específica a la apicultura	553.420,53	492.164,17	492.164,17	0,00	492.164,17
050301010000020	Régimen de pago único	23.214,32	23.214,32	23.214,32	6.024,95	29.239,27
050301010000021	Régimen de pago único	5.541,54	5.541,54	5.541,54	4.630,59	10.172,13
050301010000032	Régimen de pago único	49.854,40	49.854,40	49.854,40	0,00	49.854,40
050301010000033	Régimen de pago único	16.626,73	16.626,73	16.626,73	0,00	16.626,73
050301010000044	Régimen de pago único	80.234,33	80.234,33	75.627,33	0,00	75.627,33
050301010000045	Régimen de pago único	54.655,53	54.655,53	54.655,53	0,00	54.655,53
050301010000057	Régimen de pago único	2.654.543,01	2.654.543,01	2.654.543,01	0,00	2.654.543,01
050301010000058	Régimen de pago único	1.265.531,88	1.265.531,88	1.265.531,88	0,00	1.265.531,88
050301010000059	Régimen de pago único	3.060.739,47	3.060.739,47	3.060.739,47	0,00	3.060.739,47
050301010000060	Régimen de pago único	33.036,55	33.036,55	33.036,55	0,00	33.036,55
050301010000072	Régimen de pago único	58.172.985,82	58.172.985,82	58.172.985,82	0,00	58.172.985,82
050301010000073	Régimen de pago único	45.752.079,62	45.752.079,62	45.752.079,62	0,00	45.752.079,62

Cuentas anuales de la Agencia Valenciana de Fomento y Garantía Agraria. Ejercicio 2014

5. MEMORIA

5.4. INFORMACIÓN SOBRE LA EJECUCIÓN DEL GASTO PÚBLICO

5.4.5 TRANSFERENCIAS Y SUBVENCIONES CONCEDIDAS

	DESCRIPCION	CONCEDIDO 2014	RECONOCIDO 2014	PAGOS OBLIG. 2014	PAGOS OBLIG EJ. ANTERIORES	TOTAL PAGOS 2014
NOMENCLATURA PAC	LINEA SE830000 APLICACIÓN A LA C.V. DE LA PAC FEAGA					
050301050000001	Ayuda específica - beneficios agroambientales	535,18	535,18	535,18	0,00	535,18
050301050000002	Ayuda específica - beneficios agroambientales	456,15	456,15	456,15	0,00	456,15
050301050000008	Ayuda específica - beneficios agroambientales	857,18	857,18	857,18	0,00	857,18
050301050000009	Ayuda específica - beneficios agroambientales	3.603,22	3.603,22	3.603,22	0,00	3.603,22
050301050000015	Ayuda específica - beneficios agroambientales	511,23	511,23	511,23	0,00	511,23
050301050000016	Ayuda específica - beneficios agroambientales	448,50	448,50	448,50	0,00	448,50
050301050000024	Ayuda específica - beneficios agroambientales	15.441,92	15.441,92	15.441,92	0,00	15.441,92
050301050000025	Ayuda específica - beneficios agroambientales	26.931,43	26.931,43	26.931,43	0,00	26.931,43
050301050000026	Ayuda específica - beneficios agroambientales	109.105,93	109.105,93	109.105,93	0,00	109.105,93
050302062120051	Primas por vaca nodriza	2.091,67	2.091,67	2.091,67	0,00	2.091,67
050302062120056	Primas por vaca nodriza	49.506,60	49.506,60	49.506,60	0,00	49.506,60
050302062120057	Primas por vaca nodriza	143.751,19	143.751,19	143.751,19	0,00	143.751,19
050302062120058	Primas por vaca nodriza	1.148.976,18	1.148.976,18	1.148.976,18	0,00	1.148.976,18
050302062120060	Primas por vaca nodriza	21.292,30	21.292,30	21.292,30	0,00	21.292,30
050302062120061	Primas por vaca nodriza	1.101.230,51	1.101.230,51	1.101.230,51	0,00	1.101.230,51
050302072121134	Primas complementarias por vaca nodriza	252,58	252,58	252,58	0,00	252,58
050302072121139	Primas complementarias por vaca nodriza	3.270,29	3.270,29	3.270,29	0,00	3.270,29
050302072121140	Primas complementarias por vaca nodriza	10.994,79	10.994,79	10.994,79	0,00	10.994,79
050302072121141	Primas complementarias por vaca nodriza	145.380,84	145.380,84	145.380,84	0,00	145.380,84
050302072121143	Primas complementarias por vaca nodriza	8.684,55	8.684,55	8.684,55	0,00	8.684,55
050302072121144	Primas complementarias por vaca nodriza	126.008,69	126.008,69	126.008,69	0,00	126.008,69
050302360000102	Disposiciones transitorias - carne de vacuno	375,65	375,65	375,65	0,00	375,65
050302420000002	Pago transitorio por frutas y hortalizas	0,00	0,00	0,00	10.617,57	10.617,57

Cuentas anuales de la Agencia Valenciana de Fomento y Garantía Agraria. Ejercicio 2014

5. MEMORIA

5.4. INFORMACIÓN SOBRE LA EJECUCIÓN DEL GASTO PÚBLICO

5.4.5 TRANSFERENCIAS Y SUBVENCIONES CONCEDIDAS

	DESCRIPCION	CONCEDIDO 2014	RECONOCIDO 2014	PAGOS OBLIG. 2014	PAGOS OBLIG EJ. ANTERIORES	TOTAL PAGOS 2014
NOMENCLATURA PAC	LINEA SE830000 APLICACIÓN A LA C.V. DE LA PAC FEAGA					
050302420000005	Pago transitorio por frutas y hortalizas	2.496,46	2.496,46	2.496,46	0,00	2.496,46
050302440000045	Apoyo específico (artículo 68) - Ayudas directas no disociadas	741,28	741,28	0,00	0,00	0,00
050302440000046	Apoyo específico (artículo 68) - Ayudas directas no disociadas	13.794,42	13.794,42	12.069,65	0,00	12.069,65
050302440000063	Apoyo específico (artículo 68) - Ayudas directas no disociadas	365,30	365,30	365,30	0,00	365,30
050302440000064	Apoyo específico (artículo 68) - Ayudas directas no disociadas	442,04	442,04	442,04	0,00	442,04
050302440000065	Apoyo específico (artículo 68) - Ayudas directas no disociadas	105.330,79	105.330,79	105.330,79	0,00	105.330,79
050302440000076	Apoyo específico (artículo 68) - Ayudas directas no disociadas	35.949,60	35.949,60	35.949,60	0,00	35.949,60
050302440000077	Apoyo específico (artículo 68) - Ayudas directas no disociadas	56.180,26	56.180,26	56.180,26	0,00	56.180,26
050302440000078	Apoyo específico (artículo 68) - Ayudas directas no disociadas	754.985,25	754.985,25	754.985,25	0,00	754.985,25
050302440000079	Apoyo específico (artículo 68) - Ayudas directas no disociadas	4.805,45	4.805,45	4.805,45	0,00	4.805,45
050302440000096	Apoyo específico (artículo 68) - Ayudas directas no disociadas	11.635,61	11.635,61	0,00	0,00	0,00
050302440000097	Apoyo específico (artículo 68) - Ayudas directas no disociadas	206.277,43	206.277,43	0,00	0,00	0,00
050302990019022	Ayuda por superficie a favor del arroz	17.674,60	17.674,60	17.674,60	0,00	17.674,60
050302990026006	Ayudas por superficie a los productores de frutos de cáscara	0,00	0,00	0,00	23.244,52	23.244,52
050302990026019	Ayudas por superficie a los productores de frutos de cáscara	28.414,26	28.414,26	24.930,54	61.270,18	86.200,72
050302990026020	Ayudas por superficie a los productores de frutos de cáscara	6.202,31	6.202,31	6.202,31	0,00	6.202,31
050302990026024	Ayudas por superficie a los productores de frutos de cáscara	26.938,85	26.938,85	2.998,53	5.085.571,92	5.088.570,45
050303000000004	Importes adicionales de ayuda - R.1782/03, Art.12	90,97	90,97	90,97	0,00	90,97
050309000000001	Reembolso de las ayudas directas en relación con la disciplina financiera	1.264.685,36	1.264.685,36	1.259.138,92	0,00	1.259.138,92
670200000000001	Importes pagados y recuperados	27.994,13	27.994,13	1.700,63	0,00	1.700,63
670200000000002	Importes pagados y recuperados	24.895,98	24.895,98	24.891,57	0,00	24.891,57

Cuentas anuales de la Agencia Valenciana de Fomento y Garantía Agraria. Ejercicio 2014

5. MEMORIA

5.4. INFORMACIÓN SOBRE LA EJECUCIÓN DEL GASTO PÚBLICO

5.4.5 TRANSFERENCIAS Y SUBVENCIONES CONCEDIDAS

	DESCRIPCION	CONCEDIDO 2014	RECONOCIDO 2014	PAGOS OBLIG. 2014	PAGOS OBLIG EJ. ANTERIORES	TOTAL PAGOS 2014
NOMENCLATURA PAC	LINEA SE832000 APLICACIÓN A LA C.V. DE LA PAC FEADER					
050405011131017	Jubilación anticipada	2.017.074,13	2.017.074,13	2.017.074,13	0,00	2.017.074,13
050405011141017	Utilización de servicios de asesoramiento	7.852,00	7.102,00	7.102,00	146.695,00	153.797,00
050405011151017	Implantación de servicios de gestión, sustitución y asesoramiento	0,00	0,00	0,00	83.488,77	83.488,77
050405012111017	Ayudas dificultades naturales en zonas de montaña	817.165,38	817.165,38	806.610,70	549.165,12	1.355.775,82
050405012121017	Ayudas dificultades en zonas distintas de montaña	663.180,04	275.057,29	274.757,29	494.439,19	769.196,48
050405012141017	Ayudas agroambientales	25.619.615,56	25.594.751,56	18.029.534,44	17.077.181,75	35.106.716,19
050405012211017	Primera forestación de tierras agrícolas	362.075,24	362.075,24	110.350,80	384.275,27	494.626,07
050405012261017	Recuperación del potencial forestal e implantación de medidas preventivas	71.528,30	71.528,25	52.608,75	0,00	52.608,75
050405014311017	Funcionamiento del grupo de acción local, adquisición de capacidades y promoción	248.735,46	8.735,46	0,00	479.491,84	479.491,84
	TOTAL SUBVENCIONES CORRIENTES	151.537.804,41	150.822.811,25	140.937.993,43	27.173.668,01	168.111.661,44

Cuentas anuales de la Agencia Valenciana de Fomento y Garantía Agraria. Ejercicio 2014

5. MEMORIA

5.4. INFORMACIÓN SOBRE LA EJECUCIÓN DEL GASTO PÚBLICO

5.4.5 TRANSFERENCIAS Y SUBVENCIONES CONCEDIDAS

SUBVENCIONES CONCEDIDAS 2014 CAPITULO VII

	DESCRIPCION	CONCEDIDO 2014	RECONOCIDO 2014	PAGOS OBLIG. 2014	PAGOS OBLIG EJ. ANTERIORES	TOTAL PAGOS 2014
NOMENCLATURA PAC	LINEA SE831000 APLICACIÓN A LA C.V. DE LA PAC FEAGA					
050208030000037	Programas operativos	1.626,77	1.626,77	1.626,77	0,00	1.626,77
050208030000045	Programas operativos	4.826.018,72	4.826.018,72	4.826.018,72	419.712,56	5.245.731,28
050208030000046	Programas operativos	17.383.356,83	17.383.356,83	17.383.356,83	0,00	17.383.356,83
050208030000048	Programas operativos	2.545,28	2.545,28	2.545,28	0,00	2.545,28
050208030000049	Programas operativos	7.755.058,64	7.755.058,64	7.651.728,29	0,00	7.651.728,29
050209080000002	Reestructuración y reconversión de viñedos	3.118.010,47	3.118.010,47	3.118.010,47	0,00	3.118.010,47
050209080000007	Inversión - R.1308/13, Art.50	1.026.692,23	1.026.692,23	1.026.692,23	0,00	1.026.692,23
050215062320017	Ayuda específica a la apicultura	753.664,54	671.116,04	671.116,04	0,00	671.116,04
	LINEA SE833000 APLICACIÓN A LA C.V. DE LA PAC FEADER					
050405011121017	Instalación de jóvenes agricultores	4.698.398,81	2.878.067,00	1.172.661,30	7.273.605,07	8.446.266,37
050405011151017	Implantación de servicios de gestión, sustitución y asesoramiento	0,00	0,00	0,00	1.093,51	1.093,51
050405011211017	Modernización de explotaciones agrícolas	6.779.852,31	4.680.019,34	3.317.617,19	2.657.097,82	5.974.715,01
050405011231017	Aumento del valor añadido de los productos agrícolas y forestales	3.540.714,16	1.126.039,46	516.421,21	22.874.969,21	23.391.390,42
050405011236017	Aumento del valor añadido de los productos agrícolas y forestales	200.000,00	200.000,00	0,00	0,00	0,00
050405012261017	Recuperación del potencial forestal e implantación de medidas preventivas	0,00	0,00	0,00	10.754,60	10.754,60
050405014131017	Aplicación de estrategias de desarrollo local. Calidad de vida/diversificación	4.590.343,98	3.299.672,21	1.344.052,21	5.687.449,22	7.031.501,43
	TOTAL SUBVENCIONES DE CAPITAL	54.676.282,74	46.968.222,99	41.031.846,54	38.924.681,99	79.956.528,53

Cuentas anuales de la Agencia Valenciana de Fomento y Garantía Agraria. Ejercicio 2014

5. MEMORIA

5.4. INFORMACIÓN SOBRE LA EJECUCIÓN DEL GASTO PÚBLICO

5.4.6 CONVENIOS

Convenio suscrito con el mapa

Convenio de colaboración entre la Comunitat Valenciana y el Ministerio de Agricultura, Pesca y Alimentación (MAPA), para la prefinanciación de las ayudas con cargo al FEAGA y al FEADER.

Vigencia: finaliza el 31 de diciembre de 2007, entendiéndose prorrogado automáticamente por sucesivos períodos anuales, salvo denuncia expresa.

Objeto: Dicho convenio tiene por objeto definir los términos y condiciones en el sistema de prefinanciación nacional de los pagos de las ayudas del FEAGA y FEADER, contempladas en el R (CE) 1290/2005 y realizados por el OP de la Comunitat Valenciana.

Compromisos: En virtud de este convenio la Agencia mantiene una cuenta específica para el FEAGA y otra para el FEADER, en la entidad bancaria designada, para canalizar los fondos necesarios para la prefinanciación, así como todos los pagos de ayudas por cuenta de dichos fondos, no pudiendo tener estas cuentas ningún movimiento diferente a los relativos al FEAGA y al FEADER y asegurando la perfecta identificación de todos los anticipos de fondos recibidos, los pagos de ayudas efectuados, así como los ingresos por devolución de pagos indebidos u otras causas.

Dada la procedencia de los fondos anticipados, los importes correspondientes a intereses generados en las cuentas específicas del FEAGA y FEADER, se liquidan por la AVFGA al FEGA, quién a su vez remite la liquidación al Tesoro Público de acuerdo con la normativa vigente en la materia, y en el plazo previsto en el art. 10.3 del Real Decreto 327/2003.

A efectos de la programación financiera, la Agencia ha de remitir al FEGA, en los plazos establecidos, las previsiones bimensuales de gastos, distribuidos por quincenas, de acuerdo con el Manual de Procedimiento de Coordinación Financiera, realizando las previsiones con la máxima fiabilidad a fin de evitar desviaciones que puedan producir fondos inactivos o problemas de tesorería para atender los pagos.

A efectos de las remisiones de fondos, el Director de la Agencia solicita semanalmente al FEGA los fondos necesarios, de acuerdo con el modelo establecido en el Manual de Procedimiento de Coordinación Financiera, teniendo en cuenta la situación de tesorería para hacer frente a los expedientes aprobados y autorizados para el pago en dicha semana.

Convenio de colaboración entre la Agencia Valenciana de Fomento y Garantía Agraria y 9 entidades financieras, para la mejora y modernización de las estructuras de producción de las explotaciones agrarias, facilitando los préstamos y materializar las ayudas en forma de bonificación de intereses vinculados a los mismos, concedidas por la AVFGA en el marco del PDR

Cuentas anuales de la Agencia Valenciana de Fomento y Garantía Agraria. Ejercicio 2014

5. MEMORIA

5.4. INFORMACIÓN SOBRE LA EJECUCIÓN DEL GASTO PÚBLICO

5.4.7 PERSONAL

A fecha 31 de diciembre de 2014, la información relativa al personal de la Agencia Valenciana de Fomento y Garantía Agraria es la siguiente:

CATEGORIAS	Nº DE PERCEPTORES	IMPORTES
Altos Cargos	20	836.176,55
Personal Funcionario		
Personal Laboral		
Personal Eventual		
Otros		

En el cuadro anterior no se incluye al Director de la Agencia Valenciana de Fomento y Garantía Agraria dado que no es un cargo retribuido. Si bien el nº de perceptores asciende a 20, las plazas ocupadas ascendieron en dicho periodo a 18 y ello debido a que 2 de ellas, fueron ocupadas por diferentes personas.

Cuentas anuales de la Agencia Valenciana de Fomento y Garantía Agraria. Ejercicio 2014

5. MEMORIA

5.4. INFORMACIÓN SOBRE LA EJECUCIÓN DEL GASTO PÚBLICO

5.4.8 OBLIGACIONES DE PRESUPUESTOS CERRADOS

CLASIFICACION ECONOMICA	DESCRIPCIÓN	OBLIG. PDTES DE PAGO A 1-ENERO	RECTIF. SALDO INICIAL Y ANULACIONES	TOTAL OBLIGACIONES	PAGOS REALIZADOS	OBLIG. PDTES PAGO A 31-DIC.
2011						
47001	Subvenciones corrientes a empresas privadas	5.421,26	0,00	5.421,26	5.421,26	0,00
60101	Infraestructuras y bienes uso general	649.414,32	0,00	649.414,32	649.414,32	0,00
64501	Aplicaciones informáticas	78.886,56	0,00	78.886,56	78.886,56	0,00
	TOTAL 2011	733.722,14	0,00	733.722,14	733.722,14	0,00
2012						
22699	Otros gastos diversos	55.904,69	0,00	55.904,69	55.904,69	0,00
22707	Trabajos realizados otras empresas	14.080,71	0,00	14.080,71	14.080,71	0,00
47001	Subvenciones corrientes a empresas privadas	5.793.603,35	-4.005,54	5.789.597,81	5.789.597,81	0,00
60101	Infraestructuras y bienes uso general	4.308.307,30	0,00	4.308.307,30	4.308.307,30	0,00
64501	Aplicaciones informáticas	154.147,83	0,00	154.147,83	154.147,83	0,00
77001	Subvenciones capital a empresas privadas	18.847.815,09	-3.331,59	18.844.483,50	18.844.483,50	0,00
	TOTAL 2012	29.173.858,97	-7.337,13	29.166.521,84	29.166.521,84	0,00
2013						
16001	Seguridad Social	12.907,10	0,00	12.907,10	12.907,10	0,00
22601	Otros Servicios	95.547,34	0,00	95.547,34	95.547,34	0,00
22699	Otros gastos diversos	56.012,50	0,00	56.012,50	56.012,50	0,00
22707	Trabajos realizados otras empresas	29.301,02	0,00	29.301,02	29.301,02	0,00
23001	Dietas del Personal	43,28	0,00	43,28	43,28	0,00
23002	Dietas de Altos Cargos	6,99	0,00	6,99	6,99	0,00
23101	Locomoción del Personal	15,55	0,00	15,55	15,55	0,00
23102	Locomoción de Altos Cargos	32,26	0,00	32,26	32,26	0,00
47001	Subvenciones corrientes a empresas privadas	22.768.579,74	-4.595,98	22.763.983,76	21.378.648,94	1.385.334,82
62501	Mobiliario	3.585,18	0,00	3.585,18	3.585,18	0,00
60101	Infraestructuras y bienes uso general	4.191.744,32	0,00	4.191.744,32	3.048.920,83	1.142.823,49
64501	Aplicaciones informáticas	21.775,86	0,00	21.775,86	21.775,86	0,00
77001	Subvenciones capital a empresas privadas	20.198.424,93	-78.916,16	20.119.508,77	20.080.198,49	39.310,28
	TOTAL 2013	47.377.976,07	-83.512,14	47.294.463,93	44.726.995,34	2.567.468,59
	TOTAL GENERAL	77.285.557,18	-90.849,27	77.194.707,91	74.627.239,32	2.567.468,59

Cuentas anuales de la Agencia Valenciana de Fomento y Garantía Agraria. Ejercicio 2014

5. MEMORIA

5.4. INFORMACIÓN SOBRE LA EJECUCIÓN DEL GASTO PÚBLICO

5.4.9 COMPROMISOS DE GASTO CON CARGO A PRESUPUESTOS DE EJERCICIOS POSTERIORES

CLASIFICACIÓN ECONÓMICA	DESCRIPCION	COMPROMISOS DE GASTOS ADQUIRIDOS CON CARGO AL PRESUPUESTO DE EJERCICIOS POSTERIORES				
		AÑO 2015	AÑO 2016	AÑO 2017	AÑO 2018	AÑOS SUCESIVOS
22707		91.355,00				
60101		175.334,80				
77001		14.364.174,98	4.031.721,79	4.403.741,87	3.192.749,06	
TOTAL		14.630.864,78	4.031.721,79	4.403.741,87	3.192.749,06	0,00

Cuentas anuales de la Agencia Valenciana de Fomento y Garantía Agraria. Ejercicio 2014

5. MEMORIA

5.5. INFORMACIÓN SOBRE LA EJECUCIÓN DEL INGRESO PÚBLICO

5.5.1. PROCESO DE GESTIÓN

A) DERECHOS PRESUPUESTARIOS RECONOCIDOS NETOS

CLASIFICACIÓN ECONÓMICA	DESCRIPCIÓN	TOTAL DERECHOS RECONOCIDOS	TOTAL DERECHOS ANULADOS	DERECHOS RECONOCIDOS NETOS
35102	Sanciones Cofinanciación Ministerio FEADER	8.458,25	0,00	8.458,25
35104	Sanciones Cofinanciación FEADER	1.556,08	0,00	1.556,08
35105	Apremio Reintegros Pagos Indebidos	187.704,34	0,00	187.704,34
38025	Reintegros Cerrados Condicionalidad	1.637,31	0,00	1.637,31
38050	Reintegros Cerrdos Cofinanciación Principal FEAGA	889.570,67	0,00	889.570,67
38054	Reintegros Cerrdos Cofinanciación Principal FEADER	565.336,46	0,00	565.336,46
38102	Reintegros IT	3.880,19	0,00	3.880,19
38125	Reintegros Corriente Condicionalidad	11.555,16	0,00	11.555,16
38150	Reintegros Corriente Cofinanciación Principal FEAGA	1.162,78	0,00	1.162,78
38154	Reintegros Corriente Cofinanciación Principal FEADER	12.230,94	0,00	12.230,94
39003	Otros Ingresos por Incautación de Fianzas	1.927,80	0,00	1.927,80
39051	Intereses 1 Reintegros Cofinanciación FEAGA	52.664,62	0,00	52.664,62
39052	Intereses 2 Reintegros Cofinanciación FEAGA	30.853,29	0,00	30.853,29
39055	Intereses 1 Reintegros Cofinanciación FEADER	30.935,23	0,00	30.935,23
39099	Otros Ingresos	12.236,00	0,00	12.236,00
39101	Otros Ingresos. Indeterminados	3.715,16	0,00	3.715,16
39199	Otros Ingresos Diversos	95.386,06	0,00	95.386,06
	Total Capítulo 3	1.910.810,34	0,00	1.910.810,34
40112	Subvenc. Corrientes Admon. Estado Cofinanciación FEAGA	4.082.053,28	0,00	4.082.053,28
40113	Subvenc. Corrientes Admon. Estado Cofinanciación FEADER	16.529.393,45	0,00	16.529.393,45
43000	Subvenciones Corrientes de la Admon. G.V. - CAPA	7.000.000,00	800.000,00	6.200.000,00
43001	Otras Transf. Corrientes de la Admon. de la G.V.	6.135.259,00	0,00	6.135.259,00
43100	Subv. Corrientes de la Admon. de la G.V. - Medio Ambiente	510,00	0,00	510,00
49101	Subvenciones Corrientes del FEAGA	118.776.947,97	0,00	118.776.947,97
49500	Transferencias Fondo Europeo - FEADER	20.990.943,64	0,00	20.990.943,64
	Total Capítulo 4	173.515.107,34	800.000,00	172.715.107,34

Cuentas anuales de la Agencia Valenciana de Fomento y Garantía Agraria. Ejercicio 2014

5. MEMORIA

5.5. INFORMACIÓN SOBRE LA EJECUCIÓN DEL INGRESO PÚBLICO

5.5.1. PROCESO DE GESTIÓN

A) DERECHOS PRESUPUESTARIOS RECONOCIDOS NETOS

CLASIFICACIÓN ECONÓMICA	DESCRIPCIÓN	TOTAL DERECHOS RECONOCIDOS	TOTAL DERECHOS ANULADOS	DERECHOS RECONOCIDOS NETOS
52000	Intereses Cuentas Corrientes	13.457,63	0,00	13.457,63
	Total Capítulo 5	13.457,63	0,00	13.457,63
70112	Transf. Capital Admon. Estado Cofinanciación FEAGA	167.779,04	0,00	167.779,04
70113	Transf. Capital Admon. Estado Cofinanciación FEADER	22.678.786,33	0,00	22.678.786,33
73000	Subv. Capital Admon. G.V. CAPA	14.684.000,00	1.128.000,00	13.556.000,00
73100	Subv. Capital Admon. G.V. Medio Ambiente	484.640,00	0,00	484.640,00
79203	Transf. FEADER	14.908.042,73	0,00	14.908.042,73
79301	Subv. Capital FEAGA	33.484.199,50	0,00	33.484.199,50
	Total Capítulo 7	86.407.447,60	1.128.000,00	85.279.447,60
	TOTAL	261.846.822,91	1.928.000,00	259.918.822,91

Cuentas anuales de la Agencia Valenciana de Fomento y Garantía Agraria. Ejercicio 2014

5. MEMORIA

5.5. INFORMACIÓN SOBRE LA EJECUCIÓN DEL INGRESO PÚBLICO

5.5.1. PROCESO DE GESTIÓN

A.1.) DERECHOS PRESUPUESTARIOS RECONOCIDOS

CLASIFICACIÓN ECONÓMICA	DESCRIPCIÓN	CONTRAIDO PREVIO		CONTRAIDO SIMULTÁNEO		TOTAL DERECHOS RECONOCIDOS
		INGRESO DIRECTO	INGRESO RECIBO	AUTOLIQUIDA CIONES	SIN CONTRAIDO PREVIO	
35102	Sanciones Cofinanciación Ministerio FEADER	8.458,25				8.458,25
35104	Sanciones Cofinanciación FEADER	1.556,08				1.556,08
35105	Apremio Reintegros Pagos Indebidos	187.704,34				187.704,34
38025	Reintegros Cerrados Condicionidad	1.637,31				1.637,31
38050	Reintegros Cerrdos Cofinanciación Principal FEAGA	889.570,67				889.570,67
38054	Reintegros Cerrdos Cofinanciación Principal FEADER	565.336,46				565.336,46
38102	Reintegros IT	3.880,19				3.880,19
38125	Reintegros Corriente Condicionidad	11.555,16				11.555,16
38150	Reintegros Corriente Cofinanciación Principal FEAGA	1.162,78				1.162,78
38154	Reintegros Corriente Cofinanciación Principal FEADER	12.230,94				12.230,94
39003	Otros Ingresos por Incautación de Fianzas	1.927,80				1.927,80
39051	Intereses 1 Reintegros Cofinanciación FEAGA	52.664,62				52.664,62
39052	Intereses 2 Reintegros Cofinanciación FEAGA	30.853,29				30.853,29
39055	Intereses 1 Reintegros Cofinanciación FEADER	30.935,23				30.935,23
39099	Otros Ingresos	12.236,00				12.236,00
39101	Otros Ingresos. Indeterminados	3.715,16				3.715,16
39199	Otros Ingresos Diversos	95.386,06				95.386,06
	Total Capítulo 3	1.910.810,34				1.910.810,34
40112	Subvenc. Corrientes Admon. Estado Cofinanciación FEAGA	4.082.053,28				4.082.053,28
40113	Subvenc. Corrientes Admon. Estado Cofinanciación FEADER	16.529.393,45				16.529.393,45
43000	Subvenciones Corrientes de la Admon. G.V. - CAPA	7.000.000,00				7.000.000,00
43001	Otras Transf. Corrientes de la Admon. de la G.V.	6.135.259,00				6.135.259,00
43100	Subv. Corrientes de la Admon. de la G.V. - Medio Ambiente	510,00				510,00
49101	Subvenciones Corrientes del FEAGA	118.776.947,97				118.776.947,97
49500	Transferencias Fondo Europeo - FEADER	20.990.943,64				20.990.943,64
	Total Capítulo 4	173.515.107,34				173.515.107,34

Cuentas anuales de la Agencia Valenciana de Fomento y Garantía Agraria. Ejercicio 2014

5. MEMORIA

5.5. INFORMACIÓN SOBRE LA EJECUCIÓN DEL INGRESO PÚBLICO

5.5.1. PROCESO DE GESTIÓN

A.1.) DERECHOS PRESUPUESTARIOS RECONOCIDOS

CLASIFICACIÓN ECONÓMICA	DESCRIPCIÓN	CONTRAIDO PREVIO		CONTRAIDO SIMULTÁNEO		TOTAL DERECHOS RECONOCIDOS
		INGRESO DIRECTO	INGRESO RECIBO	AUTOLIQUIDA CIONES	SIN CONTRAIDO PREVIO	
52000	Intereses Cuentas Corrientes	13.457,63				13.457,63
	Total Capítulo 5	13.457,63				13.457,63
70112	Transf. Capital Admon. Estado Cofinanciación FEAGA	167.779,04				167.779,04
70113	Transf. Capital Admon. Estado Cofinanciación FEADER	22.678.786,33				22.678.786,33
73000	Subv. Capital Admon. G.V. CAPA	14.684.000,00				14.684.000,00
73100	Subv. Capital Admon. G.V. Medio Ambiente	484.640,00				484.640,00
79203	Transf. FEADER	14.908.042,73				14.908.042,73
79301	Subv. Capital FEAGA	33.484.199,50				33.484.199,50
	Total Capítulo 7	86.407.447,60				86.407.447,60
	TOTAL	261.846.822,91	0,00	0,00	0,00	261.846.822,91

Cuentas anuales de la Agencia Valenciana de Fomento y Garantía Agraria. Ejercicio 2014

5. MEMORIA

5.5. INFORMACIÓN SOBRE LA EJECUCIÓN DEL INGRESO PÚBLICO

5.5.1. PROCESO DE GESTIÓN

A.2.) ANULACIÓN DE DERECHOS PRESUPUESTARIOS

CLASIFICACIÓN ECONÓMICA	DESCRIPCIÓN	ANULACIÓN DE LIQUIDACIONES		APLAZAMIENTO Y FRACCIONAMIENTO		DEVOLUCIÓN DE INGRESOS	TOTAL DERECHOS ANULADOS
		INGRESO DIRECTO	INGRESO RECIBO	AUTOLIQUIDACIONES	SIN CONTRAIDO PREVIO		
35102	Sanciones Cofinanciación Ministerio FEADER	0,00					0,00
35104	Sanciones Cofinanciación FEADER	0,00					0,00
35105	Apremio Reintegros Pagos Indebidos	0,00					0,00
38025	Reintegros Cerrados Condicionalidad	0,00					0,00
38050	Reintegros Cerrdos Cofinanciación Principal FEAGA	0,00					0,00
38054	Reintegros Cerrdos Cofinanciación Principal FEADER	0,00					0,00
38102	Reintegros IT	0,00					0,00
38125	Reintegros Corriente Condicionalidad	0,00					0,00
38150	Reintegros Corriente Cofinanciación Principal FEAGA	0,00					0,00
38154	Reintegros Corriente Cofinanciación Principal FEADER	0,00					0,00
39003	Otros Ingresos por Incautación de Fianzas	0,00					0,00
39051	Intereses 1 Reintegros Cofinanciación FEAGA	0,00					0,00
39052	Intereses 2 Reintegros Cofinanciación FEAGA	0,00					0,00
39055	Intereses 1 Reintegros Cofinanciación FEADER	0,00					0,00
39099	Otros Ingresos	0,00					0,00
39101	Otros Ingresos. Indeterminados	0,00					0,00
39199	Otros Ingresos Diversos	0,00					0,00
	Total Capítulo 3	0,00					0,00
40112	Subvenc. Corrientes Admon. Estado Cofinanciación FEAGA	0,00					0,00
40113	Subvenc. Corrientes Admon. Estado Cofinanciación FEADER	0,00					0,00
43000	Subvenciones Corrientes de la Admon. G.V. - CAPA	800.000,00					800.000,00
43001	Otras Transf. Corrientes de la Admon. de la G.V.	0,00					0,00
43100	Subv. Corrientes de la Admon. de la G.V. - Medio Ambiente	0,00					0,00
49101	Subvenciones Corrientes del FEAGA	0,00					0,00
49500	Transferencias Fondo Europeo - FEADER	0,00					0,00
	Total Capítulo 4	800.000,00					800.000,00

Cuentas anuales de la Agencia Valenciana de Fomento y Garantía Agraria. Ejercicio 2014

5. MEMORIA

5.5. INFORMACIÓN SOBRE LA EJECUCIÓN DEL INGRESO PÚBLICO

5.5.1. PROCESO DE GESTIÓN

A.2.) ANULACIÓN DE DERECHOS PRESUPUESTARIOS

CLASIFICACIÓN ECONÓMICA	DESCRIPCIÓN	ANULACIÓN DE		APLAZAMIENTO Y		DEVOLUCIÓN DE INGRESOS	TOTAL DERECHOS ANULADOS
		INGRESO DIRECTO	INGRESO RECIBO	AUTOLIQUIDACIONES	SIN CONTRAIDO PREVIO		
52000	Intereses Cuentas Corrientes	0,00					0,00
	Total Capítulo 5	0,00					0,00
70112	Transf. Capital Admon. Estado Cofinanciación FEAGA	0,00					0,00
70113	Transf. Capital Admon. Estado Cofinanciación FEADER	0,00					0,00
73000	Subv. Capital Admon. G.V. CAPA	1.128.000,00					1.128.000,00
73100	Subv. Capital Admon. G.V. Medio Ambiente	0,00					0,00
79203	Transf. FEADER	0,00					0,00
79301	Subv. Capital FEAGA	0,00					0,00
	Total Capítulo 7	1.128.000,00					1.128.000,00
	TOTAL	1.928.000,00	0,00	0,00	0,00		1.928.000,00

Cuentas anuales de la Agencia Valenciana de Fomento y Garantía Agraria. Ejercicio 2014

5. MEMORIA

5.5. INFORMACIÓN SOBRE LA EJECUCIÓN DEL INGRESO PÚBLICO

5.5.1. PROCESO DE GESTIÓN

B) RECAUDACIÓN NETA

CLASIFICACION ECONOMICA	DESCRIPCIÓN	RECAUDACION TOTAL	DEVOLUCIONES DE INGRESO	RECAUDACION NETA
35102	Sanciones Cofinanciación Ministerio FEADER	8.458,25		8.458,25
35104	Sanciones Cofinanciación FEADER	1.556,08		1.556,08
35105	Apremio Reintegros Pagos Indebidos	187.704,34		187.704,34
38025	Reintegros Cerrados Condicionalidad	1.350,30		1.350,30
38050	Reintegros Cerrdos Cofinanciación Principal FEAGA	883.386,65		883.386,65
38054	Reintegros Cerrdos Cofinanciación Principal FEADER	429.421,59		429.421,59
38102	Reintegros IT	1.721,99		1.721,99
38125	Reintegros Corriente Condicionalidad	11.520,41		11.520,41
38150	Reintegros Corriente Cofinanciación Principal FEAGA	0,00		0,00
38154	Reintegros Corriente Cofinanciación Principal FEADER	10.061,13		10.061,13
39003	Otros Ingresos por Incautación de Fianzas	1.927,80		1.927,80
39051	Intereses 1 Reintegros Cofinanciación FEAGA	52.635,95		52.635,95
39052	Intereses 2 Reintegros Cofinanciación FEAGA	30.853,29		30.853,29
39055	Intereses 1 Reintegros Cofinanciación FEADER	21.208,92		21.208,92
39099	Otros Ingresos	12.236,00		12.236,00
39101	Otros Ingresos. Indeterminados	3.715,16		3.715,16
39199	Otros Ingresos Diversos	95.386,06		95.386,06
	Total Capítulo 3	1.753.143,92	0,00	1.753.143,92
40112	Subvenc. Corrientes Admon. Estado Cofinanciación FEAGA	4.082.053,28		4.082.053,28
40113	Subvenc. Corrientes Admon. Estado Cofinanciación FEADER	14.007.076,41		14.007.076,41
43000	Subvenciones Corrientes de la Admon . G.V. - CAPA	0,00		0,00
43001	Otras Transf. Corrientes de la Admon. de la G.V.	6.135.259,00		6.135.259,00
43100	Subv. Corrientes de la Admon. de la G.V. - Medio Ambiente	0,00		0,00
49101	Subvenciones Corrientes del FEAGA	118.776.947,97		118.776.947,97
49500	Transferencias Fondo Europeo - FEADER	20.990.943,64		20.990.943,64
	Total Capítulo 4	163.992.280,30	0,00	163.992.280,30

Cuentas anuales de la Agencia Valenciana de Fomento y Garantía Agraria. Ejercicio 2014

5. MEMORIA

5.5. INFORMACIÓN SOBRE LA EJECUCIÓN DEL INGRESO PÚBLICO

5.5.1. PROCESO DE GESTIÓN

B) RECAUDACIÓN NETA

CLASIFICACIÓN ECONÓMICA	DESCRIPCIÓN	RECAUDACIÓN TOTAL	DEVOLUCIONES DE INGRESO	RECAUDACIÓN NETA
52000	Intereses Cuentas Corrientes	12.471,24		12.471,24
	Total Capítulo 5	12.471,24	0,00	12.471,24
70112	Transf. Capital Admon. Estado Cofinanciación FEAGA	167.779,04		167.779,04
70113	Transf. Capital Admon. Estado Cofinanciación FEADER	16.850.002,46		16.850.002,46
73000	Subv. Capital Admon. G.V. CAPA	0,00		0,00
73100	Subv. Capital Admon. G.V. Medio Ambiente	4.640,00		4.640,00
79203	Transf. FEADER	14.908.042,73		14.908.042,73
79301	Subv. Capital FEAGA	33.484.199,50		33.484.199,50
	Total Capítulo 7	65.414.663,73	0,00	65.414.663,73
	TOTAL	231.172.559,19	0,00	231.172.559,19

Cuentas anuales de la Agencia Valenciana de Fomento y Garantía Agraria. Ejercicio 2014

5. MEMORIA

5.5. INFORMACIÓN SOBRE LA EJECUCIÓN DEL INGRESO PÚBLICO

5.5.2. TRANSFERENCIAS Y SUBVENCIONES RECIBIDAS

SUBVENCIONES CORRIENTES RECIBIDAS

NORMATIVA	IMPORTE CONCEDIDO PDTE DE LIQUIDAR A 1 DE ENERO	IMPORTE CONCEDIDO EN EL EJERCICIO	MODIFICACIONES EN EL EJERCICIO	IMPORTE LIQUIDADO EN EL EJERCICIO	IMPORTE CONCEDIDO PDTE DE LIQUIDAR A 31 DICIEMBRE
Nominativa. Subv. Ctes. G.V. - CAPA	23.904.747,30	12.335.259,00	-800.000,00	9.609.232,96	25.830.773,34
Nominativa. Subv. Ctes. G.V. – M. AMBIENTE	5.430,00	510,00	0,00	0,00	5.940,00
Subv. Ctes. Estado Cofinanciación FEAGA	311.670,51	4.082.053,28	0,00	4.393.723,79	0,00
Subv. Ctes. Estado Cofinanciación FEADER	3.335.057,01	16.529.393,45	3.857,06	17.345.990,48	2.522.317,04
Subv. Ctes. UE Cofinanciación FEAGA	0,00	118.776.947,97	0,00	118.776.947,97	0,00
Subv. Ctes. UE Cofinanciación FEADER	0,00	20.990.943,64	0,00	20.990.943,64	0,00
TOTAL	27.556.904,82	172.715.107,34	-796.142,94	171.116.838,84	28.359.030,38

SUBVENCIONES DE CAPITAL RECIBIDAS

NORMATIVA	IMPORTE CONCEDIDO PDTE DE LIQUIDAR A 1 DE ENERO	IMPORTE CONCEDIDO EN EL EJERCICIO	MODIFICACIONES EN EL EJERCICIO	IMPORTE LIQUIDADO EN EL EJERCICIO	IMPORTE CONCEDIDO PDTE DE LIQUIDAR A 31 DICIEMBRE
Nominativa. Subv. G.V. - CAPA	59.979.951,00	13.556.000,00	0,00	20.339.479,11	53.196.471,89
Nominativa. Subv. G.V. – M. AMBIENTE	2.251.840,00	484.640,00	-4.640,00	625.140,00	2.106.700,00
Subv. Estado Cofinanciación FEAGA	239.385,89	167.779,04	0,00	407.164,93	0,00
Subv. Estado Cofinanciación FEADER	2.324.022,14	22.678.786,33	1.012.254,41	20.186.279,01	5.828.783,87
Subv. UE Cofinanciación FEAGA	0,00	33.484.199,50	0,00	33.484.199,50	0,00
Subv. UE Cofinanciación FEADER	0,00	14.908.042,73	0,00	14.908.042,73	0,00
TOTAL	64.795.199,03	85.279.447,60	1.007.614,41	89.950.305,28	61.131.955,76

Cuentas anuales de la Agencia Valenciana de Fomento y Garantía Agraria. Ejercicio 2014

5. MEMORIA

5.5. INFORMACIÓN SOBRE LA EJECUCIÓN DEL INGRESO PÚBLICO

5.5.3. DERECHOS A COBRAR DE PRESUPUESTOS CERRADOS

DERECHOS ANULADOS

CONCEPTO	DESCRIPCIÓN	PDTEs COBRO A 1 DE ENERO	MODIF. SALDO INICIAL	DERECHOS ANULADOS		TOTAL DCHOS ANULADOS	DCHOS PDTEs COBRO
				ANULACIÓN LIQUIDACIONES	APLAZAMIENTO Y FRACCIONAM.		
AÑO 2008							
38050	REINTEGROS CERRADOS COFINANC PRINCIPAL FEAGA	409,86	0,00	0,00	0,00	0,00	409,86
	TOTAL AÑO 2008	409,86	0,00	0,00	0,00	0,00	409,86
AÑO 2009							
38110	REINTEGROS COFINANC. FEADER, PRINCIPAL	6.846,82	0,00	0,00	0,00	0,00	6.846,82
38111	REINTEGROS COFINANC. FEADER, INTERESES 1	759,25	0,00	0,00	0,00	0,00	759,25
	TOTAL AÑO 2009	7.606,07	0,00	0,00	0,00	0,00	7.606,07

Cuentas anuales de la Agencia Valenciana de Fomento y Garantía Agraria. Ejercicio 2014

5. MEMORIA

5.5. INFORMACIÓN SOBRE LA EJECUCIÓN DEL INGRESO PÚBLICO

5.5.3. DERECHOS A COBRAR DE PRESUPUESTOS CERRADOS

DERECHOS ANULADOS

CONCEPTO	DESCRIPCIÓN	PDTES COBRO A 1 DE ENERO	MODIF. SALDO INICIAL	DERECHOS ANULADOS		TOTAL DCHOS ANULADOS	DCHOS PDTES COBRO
				ANULACIÓN LIQUIDACIONES	APLAZAMIENTO Y FACCIÓNAM.		
AÑO 2010							
38106	REINTEGROS COFINANC. FEAGA, PRINCIPAL	7.638,96	0,00	0,00	0,00	0,00	7.638,96
38108	REINTEGROS COFINANC. FEAGA, INTERESES 2	157,37	0,00	0,00	0,00	0,00	157,37
38110	REINTEGROS COFINANC. FEADER, PRINCIPAL	3.633,58	0,00	0,00	0,00	0,00	3.633,58
38112	REINTEGROS COFINANC. FEADER, INTERESES 2	114,06	0,00	0,00	0,00	0,00	114,06
38177	REINT. ART.7 RTGO. 595/91 20% IRREGULARIDS.	43,22	0,00	0,00	0,00	0,00	43,22
43000	SUBV. CTES. DE LA ADM. DE LA G.V.-CAPA	3.568.905,96	0,00	0,00	0,00	0,00	3.568.905,96
43100	SUBV.CTES. DE LA ADM. DE LA G.V. - MEDIO AMB.	2.460,00	0,00	0,00	0,00	0,00	2.460,00
73000	SUBV. CAPITAL DE LA ADM. G. DE LA G.V. CAPA	12.348.107,50	0,00	0,00	0,00	0,00	12.348.107,50
73100	SUBV. CAPITAL DE LA ADM. G.V.- MEDIO AMBIENT.	265.630,00	0,00	0,00	0,00	0,00	265.630,00
	TOTAL AÑO 2010	16.196.690,65	0,00	0,00	0,00	0,00	16.196.690,65

Cuentas anuales de la Agencia Valenciana de Fomento y Garantía Agraria. Ejercicio 2014

5. MEMORIA

5.5. INFORMACIÓN SOBRE LA EJECUCIÓN DEL INGRESO PÚBLICO

5.5.3. DERECHOS A COBRAR DE PRESUPUESTOS CERRADOS

DERECHOS ANULADOS

CONCEPTO	DESCRIPCIÓN	PDTES COBRO A 1 DE ENERO	MODIF. SALDO INICIAL	DERECHOS ANULADOS		TOTAL DCHOS ANULADOS	DCHOS PDTES COBRO
				ANULACIÓN LIQUIDACIONES	APLAZAMIENTO Y FACCIÓNAM.		
AÑO 2011							
38106	REINTEGROS COFINANC. FEAGA, PRINCIPAL	2.382,14	0,00	0,00	0,00	0,00	2.382,14
38110	REINTEGROS COFINANC. FEADER, PRINCIPAL	20.994,69	0,00	0,00	0,00	0,00	20.994,69
38111	REINTEGROS COFINANC. FEADER, INTERESES 1	3.456,57	0,00	0,00	0,00	0,00	3.456,57
38112	REINTEGROS COFINANC. FEADER, INTERESES 2	367,60	0,00	0,00	0,00	0,00	367,60
39107	REINTEGROS COFINANC. MARM FEAGA, PAL	241,57	0,00	0,00	0,00	0,00	241,57
40105	SUBV CTES COFINANC. M. AMBIENTE	100.000,00	0,00	0,00	0,00	0,00	100.000,00
40113	SUBV CTES COFINANC. M. FEADER	0,00	3.857,06	0,00	0,00	0,00	3.857,06
43000	SUBV. CTES. DE LA ADM. DE LA G.V.-CAPA	6.607.900,00	0,00	0,00	0,00	0,00	6.607.900,00
43100	SUBV.CTES. DE LA ADM. DE LA G.V. - MEDIO AMB.	2.460,00	0,00	0,00	0,00	0,00	2.460,00
70113	SUBV CAPITAL COFINANC. M. FEADER	0,00	1.012.254,41	0,00	0,00	0,00	1.012.254,41
73000	SUBV. CAPITAL DE LA ADM. G. DE LA G.V. CAPA	13.708.459,50	0,00	0,00	0,00	0,00	13.708.459,50
73100	SUBV. CAPITAL DE LA ADM. G.V.- MEDIO AMBIENT.	886.130,00	0,00	0,00	0,00	0,00	886.130,00
	TOTAL AÑO 2011	21.332.392,07	1.016.111,47	0,00	0,00	0,00	22.348.503,54

Cuentas anuales de la Agencia Valenciana de Fomento y Garantía Agraria. Ejercicio 2014

5. MEMORIA

5.5. INFORMACIÓN SOBRE LA EJECUCIÓN DEL INGRESO PÚBLICO

5.5.3. DERECHOS A COBRAR DE PRESUPUESTOS CERRADOS

DERECHOS ANULADOS

CONCEPTO	DESCRIPCIÓN	PDTES COBRO A 1 DE ENERO	MODIF. SALDO INICIAL	DERECHOS ANULADOS		TOTAL DCHOS ANULADOS	DCHOS PDTES COBRO
				ANULACIÓN LIQUIDACIONES	APLAZAMIENTO Y FACCIÓNAM.		
AÑO 2012							
38006	REINTEGRO COFINANC. FEAGA, PRINCIPAL CERRADOS	253,39	0,00	0,00	0,00	0,00	253,39
38106	REINTEGROS COFINANC. FEAGA, PRINCIPAL	67.615,57	0,00	0,00	0,00	0,00	67.615,57
38110	REINTEGROS COFINANC. FEADER, PRINCIPAL	21.525,23	0,00	0,00	0,00	0,00	21.525,23
38112	REINTEGROS COFINANC. FEADER, INTERESES 2	1.096,93	0,00	0,00	0,00	0,00	1.096,93
39107	REINTEGROS COFINANC. MARM FEAGA, PAL	204,49	0,00	0,00	0,00	0,00	204,49
43000	SUBV. CTES. DE LA ADM. DE LA G.V.-CAPA	6.966.261,34	0,00	0,00	0,00	0,00	6.966.261,34
73000	SUBV. CAPITAL DE LA ADM. G. DE LA G.V. CAPA	16.406.414,00	0,00	0,00	0,00	0,00	16.406.414,00
73100	SUBV. CAPITAL DE LA ADM. G.V.- MEDIO AMBIENT.	274.910,00	0,00	0,00	0,00	0,00	274.910,00
	TOTAL AÑO 2012	23.738.280,95	0,00	0,00	0,00	0,00	23.738.280,95

Cuentas anuales de la Agencia Valenciana de Fomento y Garantía Agraria. Ejercicio 2014

5. MEMORIA

5.5. INFORMACIÓN SOBRE LA EJECUCIÓN DEL INGRESO PÚBLICO

5.5.3. DERECHOS A COBRAR DE PRESUPUESTOS CERRADOS

DERECHOS ANULADOS

CONCEPTO	DESCRIPCIÓN	PDTES COBRO A 1 DE ENERO	MODIF. SALDO INICIAL	DERECHOS ANULADOS		TOTAL DCHOS ANULADOS	DCHOS PDTES COBRO
				ANULACIÓN LIQUIDACIONES	APLAZAMIENTO Y FACCIÓNAM.		
AÑO 2013							
38025	REINTEGROS CERRADOS CONDICIONALIDAD	968,27	0,00	0,00	0,00	0,00	968,27
38050	REINTEGROS CERRADOS COFINANC PRINCIPAL FEAGA	6.768,37	0,00	0,00	0,00	0,00	6.768,37
38054	REINTEGROS CERRADOS COFINANC PRINCIPAL FEADER	28.608,57	0,00	764,99	0,00	764,99	27.843,58
38154	REINTEGROS CORRIENTE COFINANC PRINCIPAL FEADER	4.640,29	0,00	0,00	0,00	0,00	4.640,29
39051	INTERESES 1 REINTEGROS COFINANC FEAGA	5,59	0,00	0,00	0,00	0,00	5,59
39055	INTERESES 1 REINTEGROS COFINANC FEADER	302,63	0,00	0,00	0,00	0,00	302,63
39056	INTERESES 2 REINTEGROS COFINANC FEADER	1.719,26	0,00	0,00	0,00	0,00	1.719,26
40112	SUBV.CORRIENTES, ADMON. ESTADO, COFINANC. DEL FEADER	311.670,51	0,00	0,00	0,00	0,00	311.670,51
40113	SUBV.CORRIENTES, ADMON. ESTADO, COFINANC. DEL FEADER	3.335.057,01	0,00	0,00	0,00	0,00	3.335.057,01
43000	SUBV. CTES. DE LA ADM. DE LA G.V.-CAPA	6.761.680,00	0,00	800.000,00	0,00	800.000,00	5.961.680,00
43100	SUBV.CTES. DE LA ADM. DE LA G.V. - MEDIO AMBIENTE	510,00	0,00	0,00	0,00	0,00	510,00
52000	INTERESES CUENTAS CORRIENTES	541,49	0,00	0,00	0,00	0,00	541,49
70112	TRANSF. CAPITAL ADMON. ESTADO COFINANCIACION FEADER	239.385,89	0,00	0,00	0,00	0,00	239.385,89
70113	TRANSF. CAPITAL ADMON. ESTADO COFINANCIACION MAPA	2.324.022,14	0,00	0,00	0,00	0,00	2.324.022,14
73000	SUBV. CAPITAL DE LA ADM. G. DE LA G.V. CAPA	17.516.970,00	0,00	0,00	0,00	0,00	17.516.970,00
73100	SUBV. CAPITAL DE LA ADM. G.V.- MEDIO AMBIENT.	825.170,00	0,00	4.640,00	0,00	4.640,00	820.530,00
	TOTAL AÑO 2013	31.358.020,02	0,00	805.404,99	0,00	805.404,99	30.552.615,03
	TOTAL GENERAL	92.633.399,62	1.016.111,47	805.404,99	0,00	805.404,99	92.844.106,10

Cuentas anuales de la Agencia Valenciana de Fomento y Garantía Agraria. Ejercicio 2014

5. MEMORIA

5.5. INFORMACIÓN SOBRE LA EJECUCIÓN DEL INGRESO PÚBLICO

5.5.3. DERECHOS A COBRAR DE PRESUPUESTOS CERRADOS

RECAUDACIÓN

CONCEPTO	DESCRIPCIÓN	DERECHOS CANCELADOS				TOTAL DCHOS. CANCEL.	RECAUD.	PDTES COBRO A 31 DICIEMBRE
		COBROS EN ESPECIE	INSOLVENCIAS	PRESCRIP.	OTRAS CAUSAS			
AÑO 2008								
38050	REINTEGROS CERRADOS COFINANC PRINCIPAL FEAGA	0,00	0,00	0,00	0,00	0,00	204,63	205,23
	TOTAL AÑO 2008	0,00	0,00	0,00	0,00	0,00	204,63	205,23
AÑO 2009								
38110	REINTEGROS COFINANC. FEADER, PRINCIPAL	0,00	0,00	0,00	0,00	0,00	0,00	6.846,82
38111	REINTEGROS COFINANC. FEADER, INTERESES 1	0,00	0,00	0,00	0,00	0,00	0,00	759,25
	TOTAL AÑO 2009	0,00	0,00	0,00	0,00	0,00	0,00	7.606,07

Cuentas anuales de la Agencia Valenciana de Fomento y Garantía Agraria. Ejercicio 2014

5. MEMORIA

5.5. INFORMACIÓN SOBRE LA EJECUCIÓN DEL INGRESO PÚBLICO

5.5.3. DERECHOS A COBRAR DE PRESUPUESTOS CERRADOS

RECAUDACIÓN

CONCEPTO	DESCRIPCIÓN	DERECHOS CANCELADOS				TOTAL DCHOS. CANCEL.	RECAUD.	PDTES COBRO A 31 DICIEMBRE
		COBROS EN ESPECIE	INSOLVENCIAS	PRESCRIP.	OTRAS CAUSAS			
AÑO 2010								
38106	REINTEGROS COFINANC. FEAGA, PRINCIPAL	0,00	0,00	0,00	0,00	0,00	7.572,60	66,36
38108	REINTEGROS COFINANC. FEAGA, INTERESES 2	0,00	0,00	0,00	0,00	0,00	0,00	157,37
38110	REINTEGROS COFINANC. FEADER, PRINCIPAL	0,00	0,00	0,00	0,00	0,00	2.067,25	1.566,33
38112	REINTEGROS COFINANC. FEADER, INTERESES 2	0,00	0,00	0,00	0,00	0,00	114,06	0,00
38177	REINT. ART.7 RTGO. 595/91 20% IRREGULARIDS.	0,00	0,00	0,00	0,00	0,00	0,00	43,22
43000	SUBV. CTES. DE LA ADM. DE LA G.V.-CAPA	0,00	0,00	0,00	0,00	0,00	1.743.905,96	1.825.000,00
43100	SUBV.CTES. DE LA ADM. DE LA G.V. - MEDIO AMB.	0,00	0,00	0,00	0,00	0,00	0,00	2.460,00
73000	SUBV. CAPITAL DE LA ADM. G. DE LA G.V. CAPA	0,00	0,00	0,00	0,00	0,00	10.586.074,61	1.762.032,89
73100	SUBV. CAPITAL DE LA ADM. G.V.- MED. AMBIENT.	0,00	0,00	0,00	0,00	0,00	0,00	265.630,00
	TOTAL AÑO 2010	0,00	0,00	0,00	0,00	0,00	12.339.734,48	3.856.956,17

Cuentas anuales de la Agencia Valenciana de Fomento y Garantía Agraria. Ejercicio 2014

5. MEMORIA

5.5. INFORMACIÓN SOBRE LA EJECUCIÓN DEL INGRESO PÚBLICO

5.5.3. DERECHOS A COBRAR DE PRESUPUESTOS CERRADOS

RECAUDACIÓN

CONCEPTO	DESCRIPCIÓN	DERECHOS CANCELADOS				TOTAL DCHOS. CANCEL.	RECAUD.	PDTES COBRO A 31 DICIEMBRE
		COBROS EN ESPECIE	INSOLVENCIAS	PRESCRIP.	OTRAS CAUSAS			
AÑO 2011								
38106	REINTEGROS COFINANC. FEAGA, PRINCIPAL	0,00	229,41	0,00	0,00	229,41	471,33	1.681,40
38110	REINTEGROS COFINANC. FEADER, PRINCIPAL	0,00	0,00	0,00	0,00	0,00	278,96	20.715,73
38111	REINTEGROS COFINANC. FEADER, INTERESES 1	0,00	0,00	0,00	0,00	0,00	0,00	3.456,57
38112	REINTEGROS COFINANC. FEADER, INTERESES 2	0,00	0,00	0,00	0,00	0,00	0,00	367,60
39107	REINTEGROS COFINANC. MARM FEAGA, PAL	0,00	24,47	0,00	0,00	24,47	217,10	0,00
40105	SUBV CTES COFINANC. M. AMBIENTE	0,00	0,00	0,00	0,00	0,00	100.000,00	0,00
40113	SUBV CTES COFINANC. M. FEADER	0,00	0,00	0,00	0,00	0,00	3.857,06	0,00
43000	SUBV. CTES. DE LA ADM. DE LA G.V.-CAPA	0,00	0,00	0,00	0,00	0,00	165.120,00	6.442.780,00
43100	SUBV.CTES. DE LA ADM. DE LA G.V. - MEDIO AMB.	0,00	0,00	0,00	0,00	0,00	0,00	2.460,00
70113	SUBV CAPITAL COFINANC. M. FEADER	0,00	0,00	0,00	0,00	0,00	1.012.254,41	0,00
73000	SUBV. CAPITAL DE LA ADM. G. DE LA G.V. CAPA	0,00	0,00	0,00	0,00	0,00	7.896.499,50	5.811.960,00
73100	SUBV. CAPITAL DE LA ADM. G.V.- MEDIO AMBIENT.	0,00	0,00	0,00	0,00	0,00	620.500,00	265.630,00
	TOTAL AÑO 2011	0,00	253,88	0,00	0,00	253,88	9.799.198,36	12.549.051,30

Cuentas anuales de la Agencia Valenciana de Fomento y Garantía Agraria. Ejercicio 2014

5. MEMORIA

5.5. INFORMACIÓN SOBRE LA EJECUCIÓN DEL INGRESO PÚBLICO

5.5.3. DERECHOS A COBRAR DE PRESUPUESTOS CERRADOS

RECAUDACIÓN

CONCEPTO	DESCRIPCIÓN	DERECHOS CANCELADOS				TOTAL DCHOS. CANCEL.	RECAUD.	PDTES COBRO A 31 DICIEMBRE
		COBROS EN ESPECIE	INSOLVENCIAS	PRESCRIP.	OTRAS CAUSAS			
AÑO 2012								
38006	REINTEGRO COFINANC. FEAGA, PRINCIPAL CERRADOS	0,00	0,00	0,00	0,00	0,00	253,39	0,00
38106	REINTEGROS COFINANC. FEAGA, PRINCIPAL	0,00	2.035,16	0,00	0,00	2.035,16	60,06	65.520,35
38110	REINTEGROS COFINANC. FEADER, PRINCIPAL	0,00	4.040,44	0,00	0,00	4.040,44	390,16	17.094,63
38112	REINTEGROS COFINANC. FEADER, INTERESES 2	0,00	0,00	0,00	0,00	0,00	0,00	1.096,93
39107	REINTEGROS COFINANC. MARM FEAGA, PAL	0,00	0,00	0,00	0,00	0,00	0,00	204,49
43000	SUBV. CTES. DE LA ADM. DE LA G.V.-CAPA	0,00	0,00	0,00	0,00	0,00	1.564.948,00	5.401.313,34
73000	SUBV. CAPITAL DE LA ADM. G. DE LA G.V. CAPA	0,00	0,00	0,00	0,00	0,00	0,00	16.406.414,00
73100	SUBV. CAPITAL DE LA ADM. G.V.- MEDIO AMBIENT.	0,00	0,00	0,00	0,00	0,00	0,00	274.910,00
	TOTAL AÑO 2012	0,00	6.075,60	0,00	0,00	6.075,60	1.565.651,61	22.166.553,74

Cuentas anuales de la Agencia Valenciana de Fomento y Garantía Agraria. Ejercicio 2014

5. MEMORIA

5.5. INFORMACIÓN SOBRE LA EJECUCIÓN DEL INGRESO PÚBLICO

5.5.3. DERECHOS A COBRAR DE PRESUPUESTOS CERRADOS

RECAUDACIÓN

CONCEPTO	DESCRIPCIÓN	DERECHOS CANCELADOS				TOTAL DCHOS. CANCEL.	RECAUD.	PDTES COBRO A 31 DICIEMBRE
		COBROS EN ESPECIE	INSOLVENCIAS	PRESCRIP.	OTRAS CAUSAS			
AÑO 2013								
38025	REINTEGROS CERRADOS CONDICIONALIDAD	0,00	0,00	0,00	0,00	0,00	0,00	968,27
38050	REINTEGROS CERRADOS COFINANC PRINCIPAL FEAGA	0,00	0,00	0,00	0,00	0,00	6.562,13	206,24
38054	REINTEGROS CERRADOS COFINANC PRINCIPAL FEADER	0,00	0,00	0,00	0,00	0,00	7.554,50	20.289,08
38154	REINTEGROS CORRIENTE COFINANC PRINCIPAL FEADER	0,00	0,00	0,00	0,00	0,00	4.640,29	0,00
39051	INTERESES 1 REINTEGROS COFINANC FEAGA	0,00	0,00	0,00	0,00	0,00	0,00	5,59
39055	INTERESES 1 REINTEGROS COFINANC FEADER	0,00	0,00	0,00	0,00	0,00	0,00	302,63
39056	INTERESES 2 REINTEGROS COFINANC FEADER	0,00	0,00	0,00	0,00	0,00	0,00	1.719,26
40112	SUBV.CORRIENTES, ADMON. ESTADO, COFINANC. DEL F	0,00	0,00	0,00	0,00	0,00	311.670,51	0,00
40113	SUBV.CORRIENTES, ADMON. ESTADO, COFINANC. DEL F	0,00	0,00	0,00	0,00	0,00	3.335.057,01	0,00
43000	SUBV. CTES. DE LA ADM. DE LA G.V.-CAPA	0,00	0,00	0,00	0,00	0,00	0,00	5.961.680,00
43100	SUBV.CTES. DE LA ADM. DE LA G.V. - MEDIO AMBIENTE	0,00	0,00	0,00	0,00	0,00	0,00	510,00
52000	INTERESES CUENTAS CORRIENTES	0,00	0,00	0,00	0,00	0,00	541,49	0,00
70112	TRANSF. CAPITAL ADMON. ESTADO COFINANCIACION FE	0,00	0,00	0,00	0,00	0,00	239.385,89	0,00
70113	TRANSF. CAPITAL ADMON. ESTADO COFINANCIACION MA	0,00	0,00	0,00	0,00	0,00	2.324.022,14	0,00
73000	SUBV. CAPITAL DE LA ADM. G. DE LA G.V. CAPA	0,00	0,00	0,00	0,00	0,00	1.856.905,00	15.660.065,00
73100	SUBV. CAPITAL DE LA ADM. G.V.- MEDIO AMBIENT.	0,00	0,00	0,00	0,00	0,00	0,00	820.530,00
	TOTAL AÑO 2013	0,00	0,00	0,00	0,00	0,00	8.086.338,96	22.466.276,07
	TOTAL GENERAL	0,00	6.329,48	0,00	0,00	6.329,48	31.791.128,04	61.046.648,58

Cuentas anuales de la Agencia Valenciana de Fomento y Garantía Agraria. Ejercicio 2014

5. MEMORIA

5.5. INFORMACIÓN SOBRE LA EJECUCIÓN DEL INGRESO PÚBLICO

5.5.4. SITUACIÓN ADMINISTRATIVA DE LOS EXPEDIENTES DE REINTEGRO

DEUDAS PRESUPUESTARIAS

CONCEPTO	DESCRIPCIÓN	DCHOS PDTES COBRO A 31 DICIEMBRE	NO EN VÍA EJECUTIVA	EN VÍA EJECUTIVA	
				COBRADOS PDTES TRANSFERIR	PENDIENTES DE COBRO
Año 2008					
38050	REINTEGROS CERRADOS COFINANC PRINCIPAL FEAGA	205,23	0,00	0,00	205,23
	TOTAL AÑO 2008	205,23	0,00	0,00	205,23

CONCEPTO	DESCRIPCIÓN	DCHOS PDTES COBRO A 31 DICIEMBRE	NO EN VÍA EJECUTIVA	EN VÍA EJECUTIVA	
				COBRADOS PDTES TRANSFERIR	PENDIENTES DE COBRO
Año 2009					
38110	REINTEGROS COFINANC. FEADER, PRINCIPAL	6.846,82	0,00	0,00	6.846,82
38111	REINTEGROS COFINANC. FEADER, INTERESES 1	759,25	0,00	0,00	759,25
	TOTAL AÑO 2009	7.606,07	0,00	0,00	7.606,07

CONCEPTO	DESCRIPCIÓN	DCHOS PDTES COBRO A 31 DICIEMBRE	NO EN VÍA EJECUTIVA	EN VÍA EJECUTIVA	
				COBRADOS PDTES TRANSFERIR	PENDIENTES DE COBRO
Año 2010					
38106	REINTEGROS COFINANC. FEAGA, PRINCIPAL	66,36	0,00	66,36	0,00
38108	REINTEGROS COFINANC. FEAGA, INTERESES 2	157,37	0,00	157,37	0,00
38110	REINTEGROS COFINANC. FEADER, PRINCIPAL	1.566,33	0,00	1.566,33	0,00
38177	REINT. ART.7 RTGO. 595/91 20% IRREGULARIDS.	43,22	43,22	0,00	0,00
	TOTAL AÑO 2010	1.833,28	43,22	1.790,06	0,00

Cuentas anuales de la Agencia Valenciana de Fomento y Garantía Agraria. Ejercicio 2014

5. MEMORIA

5.5. INFORMACIÓN SOBRE LA EJECUCIÓN DEL INGRESO PÚBLICO

5.5.4. SITUACIÓN ADMINISTRATIVA DE LOS EXPEDIENTES DE REINTEGRO

CONCEPTO	DESCRIPCIÓN	DCHOS PDTES COBRO A 31 DICIEMBRE	NO EN VÍA EJECUTIVA	EN VIA EJECUTIVA	
				COBRADOS PDTES TRANSFERIR	PENDIENTES DE COBRO
Año 2011					
38106	REINTEGROS COFINANC. FEAGA, PRINCIPAL	1.681,40	0,00	1.374,18	307,22
38110	REINTEGROS COFINANC. FEADER, PRINCIPAL	20.715,73	0,00	2.238,54	18.477,19
38111	REINTEGROS COFINANC. FEADER, INTERESES 1	3.456,57	0,00	0,00	3.456,57
38112	REINTEGROS COFINANC. FEADER, INTERESES 2	367,60	0,00	0,00	367,60
TOTAL AÑO 2011		26.221,30	0,00	3.612,72	22.608,58

CONCEPTO	DESCRIPCIÓN	DCHOS PDTES COBRO A 31 DICIEMBRE	NO EN VÍA EJECUTIVA	EN VIA EJECUTIVA	
				COBRADOS PDTES TRANSFERIR	PENDIENTES DE COBRO
Año 2012					
38106	REINTEGROS COFINANC. FEAGA, PRINCIPAL	65.520,35	0,00	1.838,28	63.682,07
38110	REINTEGROS COFINANC. FEADER, PRINCIPAL	17.094,63	0,00	15.466,02	1.628,61
38112	REINTEGROS COFINANC. FEADER, INTERESES 2	1.096,93	0,00	0,00	1.096,93
39107	REINTEGROS COFINANC. MARM FEAGA, PAL	204,49	0,00	88,93	115,56
TOTAL AÑO 2012		83.916,40	0,00	17.393,23	66.523,17

Cuentas anuales de la Agencia Valenciana de Fomento y Garantía Agraria. Ejercicio 2014

5. MEMORIA

5.5. INFORMACIÓN SOBRE LA EJECUCIÓN DEL INGRESO PÚBLICO

5.5.4. SITUACIÓN ADMINISTRATIVA DE LOS EXPEDIENTES DE REINTEGRO

CONCEPTO	DESCRIPCIÓN	DCHOS PDTES COBRO A 31 DICIEMBRE	NO EN VÍA EJECUTIVA	EN VIA EJECUTIVA	
				COBRADOS PDTES TRANSFERIR	PENDIENTES DE COBRO
Año 2013					
38025	REINTEGROS CERRADOS CONDICIONALIDAD	968,27	829,89	89,55	48,83
38050	REINTEGROS CERRADOS COFINANC PRINCIPAL FEAGA	206,24	206,24	0,00	0,00
38054	REINTEGROS CERRADOS COFINANC PRINCIPAL FEADER	20.289,08	17.076,64	3.212,44	0,00
39051	INTERESES 1 REINTEGROS COFINANC FEAGA	5,59	5,59	0,00	0,00
39055	INTERESES 1 REINTEGROS COFINANC FEADER	302,63	302,63	0,00	0,00
39056	INTERESES 2 REINTEGROS COFINANC FEADER	1.719,26	164,82	0,00	1.554,44
TOTAL AÑO 2013		23.491,07	18.585,81	3.301,99	1.603,27

CONCEPTO	DESCRIPCIÓN	DCHOS PDTES COBRO A 31 DICIEMBRE	NO EN VÍA EJECUTIVA	EN VIA EJECUTIVA	
				COBRADOS PDTES TRANSFERIR	PENDIENTES DE COBRO
Año 2014					
38025	REINTEGROS CERRADOS CONDICIONALIDAD	287,01	254,00	0,00	33,01
38050	REINTEGROS CERRADOS COFINANC PRINCIPAL FEAGA	6.184,02	0,00	0,00	6.184,02
38054	REINTEGROS CERRADOS COFINANC PRINCIPAL FEADER	135.914,87	22.913,60	86,30	112.914,97
38125	REINTEGROS CORRIENTE CONDICIONALIDAD	34,75	34,75	0,00	0,00
38150	REINTEGROS CORRIENTE COFINANC PRINCIPAL FEAGA	1.162,78	1.162,78	0,00	0,00
38154	REINTEGROS CORRIENTE COFINANC PRINCIPAL FEADER	2.169,81	2.169,81	0,00	0,00
39051	INTERESES 1 REINTEGROS COFINANC FEAGA	28,67	28,67	0,00	0,00
39055	INTERESES 1 REINTEGROS COFINANC FEADER	9.726,31	16,44	0,00	9.709,87
TOTAL AÑO 2014		155.508,22	26.580,05	86,30	128.841,87

TOTAL GENERAL	298.781,57	45.209,08	26.184,30	227.388,19
----------------------	-------------------	------------------	------------------	-------------------

Cuentas anuales de la Agencia Valenciana de Fomento y Garantía Agraria. Ejercicio 2014

5. MEMORIA

5.6. GASTOS CON FINANCIACIÓN AFECTADA

La desviación de financiación es la magnitud que representa los desfases existentes entre los ingresos presupuestarios reconocidos hasta un determinado momento, para la realización de un gasto con financiación afectada y los que, en función de la parte del mismo efectuada en ese período, deberían haberse reconocido, si la ejecución de los ingresos afectados se realizase armónicamente con la del gasto presupuestario. Como se ha indicado en el punto 5.4.6 de la Memoria, a efectos de las remisiones de fondos, el Director de la Agencia solicita semanalmente al FEGA los fondos necesarios, de acuerdo con el modelo establecido en el Manual de Procedimiento de Coordinación Financiera, teniendo en cuenta la situación de tesorería para hacer frente a los expedientes aprobados y autorizados para el pago en dicha semana.

En este sentido hay que indicar que a final de ejercicio han quedado reconocidas obligaciones como consecuencia de expedientes autorizados para el pago por importe de 17.112.714,80 euros, de los cuales un importe de 13.246.532,21 euros está cofinanciado. Dicho importe no figura reconocido como derechos en el presupuesto de ingresos pues los mismos no han podido ser solicitados de acuerdo con el procedimiento establecido. Dada la cuantía considerable mencionada y siguiendo los mismos criterios del ejercicio anterior, se ha optado por reflejarlo como **desviaciones de financiación negativas** en gastos con financiación afectada

Por otro lado, en este ejercicio y de acuerdo con lo indicado anteriormente, se han reconocido derechos por importe de 55.129.136,42 euros cuyas obligaciones figuraban como desviaciones de financiación negativas en el ejercicio anterior, por lo que los mismos han de considerarse como **desviaciones de financiación positivas**

Cuentas anuales de la Agencia Valenciana de Fomento y Garantía Agraria. Ejercicio 2014

5. MEMORIA

5.6. GASTOS CON FINANCIACIÓN AFECTADA

FINANCIACIÓN	AGRUPACIONES	DESVIACIONES Ej. ant(-)	ANULACIONES	DERECHOS RECON 2014	OBLIGACIONES RECON 2014	DESVIACIONES 2014(+)	DESVIACIONES 2014 (-)	DESVIACIONES TOTALES
CAMPAÑA 10/11 - 11/12.	FEADER	-759.313,85	432.747,09	326.566,76	0,00	326.566,76	0,00	0,00
CAMPAÑA 10/11 - 11/12.	MINISTERIO	-978.188,47	726.302,30	251.886,17	0,00	251.886,17	0,00	0,00
CAMPAÑA 11/12 - 12/13.	FEADER	-6.505.682,99	-38.441,50	6.544.124,49	0,00	6.544.124,49	0,00	0,00
CAMPAÑA 11/12 - 12/13.	MINISTERIO	-13.645.649,51	43.632,28	13.602.017,23	0,00	13.602.017,23	0,00	0,00
CAMPAÑA 11/12 - 12/13.	FEAGA	-198.152,78		198.152,78	0,00	198.152,78	0,00	0,00
CAMPAÑA 12/13 - 13/14.	FEADER	-16.925.239,21	20.778,02	16.379.651,44	0,00	16.379.651,44	0,00	-524.809,75
CAMPAÑA 12/13 - 13/14.	MINISTERIO	-18.563.859,57	25.093,99	17.385.751,88	0,00	17.385.751,88	0,00	-1.153.013,70
CAMPAÑA 12/13 - 13/14.	FEAGA	-440.985,67		440.985,67	0,00	440.985,67	0,00	0,00
CAMPAÑA 13/14 - 14/15.	FEADER				6.585.231,60		-6.585.231,60	-6.585.231,60
CAMPAÑA 13/14 - 14/15.	MINISTERIO				6.301.139,82		-6.301.139,82	-6.301.139,82
CAMPAÑA 13/14 - 14/15.	FEAGA				360.160,79		-360.160,79	-360.160,79
	TOTAL	-58.017.072,05	1.210.112,18			55.129.136,42	-13.246.532,21	-14.924.355,66

Cuentas anuales de la Agencia Valenciana de Fomento y Garantía Agraria. Ejercicio 2014

5. MEMORIA

5.7. INFORMACIÓN SOBRE EL INMOVILIZADO NO FINANCIERO

INMOVILIZADO INMATERIAL

CUENTA	DESCRIPCION	SALDO INICIAL	ENTRADAS O DOTACIONES	SALIDAS O BAJAS	VALOR A 31 DICIEMBRE	AMORTIZ. ACUMULADA A 31 DICBRE
2150000000	Aplicaciones informáticas	1.591.829,56	0,00	0	1.591.829,56	1.580.315,21
Total General		1.591.829,56	0,00	0,00	1.591.829,56	1.580.315,21

INMOVILIZADO MATERIAL

CUENTA	DESCRIPCION	SALDO INICIAL	ENTRADAS O DOTACIONES	SALIDAS O BAJAS	VALOR A 31 DICIEMBRE	AMORTIZ. ACUMULADA A 31 DICBRE
2240000000	Utileaje	11.020,00	0,00	10.500,00	520,00	364,00
2260000000	Mobiliario	3.585,18	0,00	0,00	3.585,18	443,00
Total General		14.605,18	0,00	10.500,00	4.105,18	807,00

INVERSIONES DESTINADAS AL USO GENERAL

CUENTA	DESCRIPCION	SALDO INICIAL	ENTRADAS O DOTACIONES	INVERSIONES ENTREGADAS	VALOR A 31 DICIEMBRE
2010000000	Infraestructuras y bienes destinados al uso general	10.714.941,43	1.983.506,56	8.006.712,93	4.691.735,06
Total General		10.714.941,43	1.983.506,56	8.006.712,93	4.691.735,06

Cuentas anuales de la Agencia Valenciana de Fomento y Garantía Agraria. Ejercicio 2014

5. MEMORIA

5.8. OPERACIONES NO PRESUPUESTARIAS

A) DEUDORES

CONCEPTO	DESCRIPCIÓN	SALDO A 1 DE ENERO	MODIFICACIONES SALDO INICIAL	CARGOS REALIZADOS EN EJERCICIO	TOTAL DEUDORES	ABONOS REALIZADOS EN EJERCICIO	DEUDORES PDTE. COBRO A 31/12
449000	Deudores no presupuestarios	600,00	0,00	0,00	600,00	600,00	0,00
TOTAL GENERAL		600,00	0,00	0,00	600,00	600,00	0,00

B) ACREEDORES

CONCEPTO	DESCRIPCIÓN	SALDO A 1 DE ENERO	MODIFICACIONES SALDO INICIAL	ABONOS REALIZADOS EN EJERCICIO	TOTAL ACREEDORES	CARGOS REALIZADOS EN EJERCICIO	ACREEDORES PDTE. PAGO A 31/12
475100	IRPF Trabajadores	19.393,51	0	148.006,41	167.399,92	148.126,20	19.273,72
475101	IRPF Profesionales	930,86	0	543,50	1.474,36	1.474,36	0,00
476000	Seguridad Social	2.464,86	0	189.373,77	191.838,63	189.491,22	2.347,41
478000	CONVENIO FEADER	43.448,20	0	35.428.614,46	35.472.062,66	35.455.343,50	16.719,16
479000	CONVENIO FEAGA	2.202.368,30	0	150.874.293,97	153.076.662,27	152.991.417,51	85.244,76
551000	Retenciones embargos	261.448,06	0	684.044,20	945.492,26	668.224,56	277.267,70
551001	Otras retenciones	0,00	0	12.674,59	12.674,59	12.674,59	0,00
555000	Retenciones	0,00	0	4,77	4,77	4,77	0,00
559000	Intereses FEAGA	6.057,19	0	5.528,53	11.585,72	7.643,88	3.941,84
559001	Intereses FEADER	263,43	0	889,25	1.152,68	878,59	274,09
560000	Fianzas recibidas c/p	69.417,48	0	254.323,11	323.740,59	115.212,77	208.527,82
TOTAL GENERAL		2.605.791,89	0	187.598.296,56	190.204.088,45	189.590.491,95	613.596,50

Cuentas anuales de la Agencia Valenciana de Fomento y Garantía Agraria. Ejercicio 2014

5. MEMORIA

5.8. OPERACIONES NO PRESUPUESTARIAS

C) PARTIDAS PENDIENTES DE APLICACIÓN. INGRESOS

CONCEPTO	DESCRIPCIÓN	COBROS PDTES APLIC. A 1 DE ENERO	MODIFICACIONES SALDO INICIAL	COBROS REALIZADOS EN EJERCICIO	TOTAL COBROS PDTES APLICACIÓN	COBROS APLICADOS EN EJERCICIO	COBROS PDTE. APLIC. A 31/12
554001	Reintegros pdtes aplicación FEAGA	308.300,40	0,00	1.872.309,79	2.180.610,19	1.962.996,78	217.613,41
554002	Cobros pdtes aplicación Ministerio	1.838,28	0,00	1.947.170,62	1.949.008,90	1.949.008,90	0,00
554003	Cobros pdtes aplicación Propios	0,00	0,00	19.126.641,69	19.126.641,69	18.686.931,56	439.710,13
554004	Reintegros pdtes aplicación FEADER	572.686,10	0,00	188.205,09	760.891,19	717.878,62	43.012,57
554005	Cobros pdtes aplicación Rec. Ejecutiva	0,00	0,00	550.015,03	550.015,03	550.015,03	0,00
559100	Ingresos desconocidos	0,00	0,00	119.683,40	119.683,40	119.683,40	0,00
559200	Ing. Conferencia sectorial	6.175,32	0,00	3.692.004,42	3.698.179,74	3.692.464,87	5.714,87
TOTAL GENERAL		889.000,10	0,00	27.496.030,04	28.385.030,14	27.678.979,16	706.050,98

D) PARTIDAS PENDIENTES DE APLICACIÓN. PAGOS

CONCEPTO	DESCRIPCIÓN	PAGOS PDTES APLIC. A 1 DE ENERO	MODIFICACIONES SALDO INICIAL	PAGOS REALIZADOS EN EJERCICIO	TOTAL PAGOS PDTES APLICACIÓN	PAGOS APLICADOS EN EJERCICIO	PAGOS PDTE. APLIC. A 31/12
555100	Pagos Pendientes aplicación	52.019,31	0	109.613,10	161.632,41	53.953,62	107.678,79
579000	Formalización	1.169.903,86	0	0,00	1.169.903,86	1.169.903,86	0,00
TOTAL GENERAL		1.221.923,17	0,00	109.613,10	1.331.536,27	1.223.857,48	107.678,79

Cuentas anuales de la Agencia Valenciana de Fomento y Garantía Agraria. Ejercicio 2014

5. MEMORIA

5.9. OPERACIONES POR ADMINISTRACIÓN DE RECURSOS POR CUENTA DE OTROS ENTES

1. GESTIÓN DE LOS RECURSOS ADMINISTRADOS

CONCEPTO	DESCRIPCIÓN	DCHOS PDTES A 1 DE ENERO	MODIF. SALDO INICIAL	DCHOS RECONOCIDOS	DERECHOS ANULADOS	DCHOS CANCELADOS		RECAUDACION	DCHOS PDTES COBRO A 31 DICIEMBRE
						INSOLV.	PRESCRIP.		
450025	DDR ROE CONDICIONALIDAD	0,00	0,00	32.864,86	0,00	0,00	0,00	32.864,86	0,00
450050	DDR ROE REINTEGROS PPAL FEAGA	3.196.743,77	0,00	741.623,45	1.181.126,88	175.421,96	19.901,75	1.311.946,62	1.249.970,01
450051	DDR ROE REINTEGROS INTERESES 1 FEAGA	440.253,05	0,00	34.470,07	228.056,27	20.359,16	0,00	73.557,78	152.749,91
450052	DDR ROE REINTEGROS INTERESES 2 FEAGA	503.140,75	0,00	43.874,03	170.736,57	30.509,69	0,00	12.014,87	333.753,65
450053	DDR ROE REINTEGROS SANCIONES FEAGA	0,00	0,00	0,00	0,00	0,00	0,00	0,00	0,00
450054	DDR ROE REINTEGROS PPAL FEADER	444.937,27	0,00	195.948,24	0,00	4.619,80	0,00	512.095,26	124.170,45
450055	DDR ROE REINTEGROS INTERESES 1 FEADER	85,55	0,00	11.516,41	0,00	0,00	0,00	5.950,73	5.651,23
450056	DDR ROE REINTEGROS INTERESES 2 FEADER	46,14	0,00	339,25	0,00	0,00	0,00	0,00	385,39
450057	DDR ROE REINTEGROS SANCIONES FEADER	0,00	0,00	0,00	0,00	0,00	0,00	0,00	0,00
450058	DDR ROE REGISTRO SANCIONES FEAGA	0,00	0,00	129.479,22	0,00	0,00	0,00	129.479,22	0,00
450059	DDR ROE REGISTRO SANCIONES FEADER	0,00	0,00	11.610,08	0,00	0,00	0,00	11.610,08	0,00
	TOTAL	4.585.206,53	0,00	1.201.725,61	1.579.919,72	230.910,61	19.901,75	2.089.519,42	1.866.680,64

Cuentas anuales de la Agencia Valenciana de Fomento y Garantía Agraria. Ejercicio 2014

5. MEMORIA

5.9. OPERACIONES POR ADMINISTRACIÓN DE RECURSOS POR CUENTA DE OTROS ENTES

1.1. GESTIÓN DE LOS RECURSOS ADMINISTRADOS

SITUACIÓN ADMINISTRATIVA DE LOS EXPEDIENTES DE REINTEGRO

CONCEPTO	DESCRIPCIÓN	DCHOS PDTES COBRO A 31 DICIEMBRE	NO EN VÍA EJECUTIVA	EN VÍA EJECUTIVA	
				COBRADOS PENDIENTES DE TRANSFERIR	PENDIENTES DE COBRO
450025	DDR ROE CONDICIONALIDAD	0,00	0,00	0,00	0,00
450050	DDR ROE REINTEGROS PPAL FEAGA	1.249.970,01	48.540,01	406.698,15	794.731,85
450051	DDR ROE REINTEGROS INTERESES 1 FEAGA	152.749,91	198,87	55.052,66	97.498,38
450052	DDR ROE REINTEGROS INTERESES 2 FEAGA	333.753,65	52,28	99.452,43	234.248,94
450053	DDR ROE REINTEGROS SANCIONES FEAGA	0,00	0,00	0,00	0,00
450054	DDR ROE REINTEGROS PPAL FEADER	124.170,45	18.389,79	22.410,04	83.370,62
450055	DDR ROE REINTEGROS INTERESES 1 FEADER	5.651,23 €	94,99	0,00	5.556,24
450056	DDR ROE REINTEGROS INTERESES 2 FEADER	385,39 €	249,74	0,00	135,65
450057	DDR ROE REINTEGROS SANCIONES FEADER	0,00	0,00	0,00	0,00
450058	DDR ROE REGISTRO SANCIONES FEAGA	0,00	0,00	0,00	0,00
450059	DDR ROE REGISTRO SANCIONES FEADER	0,00	0,00	0,00	0,00
	TOTAL	1.866.680,64	67.525,68	583.613,28	1.215.541,68

Cuentas anuales de la Agencia Valenciana de Fomento y Garantía Agraria. Ejercicio 2014

5. MEMORIA

5.9. OPERACIONES POR ADMINISTRACIÓN DE RECURSOS POR CUENTA DE OTROS ENTES

2. OBLIGACIONES DERIVADAS DE LA GESTIÓN DE RECURSOS ADMINISTRADOS POR CUENTA DE OTROS ENTES PÚBLICOS

CONCEPTO	DESCRIPCIÓN	PDTE DE PAGO A 1 DE ENERO	MODIF. SALDO INICIAL	RECAUDACIÓN LÍQUIDA	REINTEGROS	TOTAL A PAGAR	PAGOS REALIZADOS	PDTE DE PAGO A 31 DICIEMBRE
450025	DDR ROE CONDICIONALIDAD DDR ROE REINTEGROS PPAL	0,00	0,00	32.864,86	0,00	32.864,86	32.864,86	0,00
450050	FEAGA DDR ROE REINTEGROS INTERESES	2.881,27	0,00	1.311.946,62	0,00	1.314.827,89	1.312.679,80	2.148,09
450051	1 FEAGA DDR ROE REINTEGROS INTERESES	0,00	0,00	73.557,78	0,00	73.557,78	73.557,78	0,00
450052	2 FEAGA DDR ROE REINTEGROS	0,00	0,00	12.014,87	0,00	12.014,87	12.014,87	0,00
450053	SANCIONES FEAGA DDR ROE REINTEGROS PPAL	0,00	0,00	0,00	0,00	0,00	0,00	0,00
450054	FEADER DDR ROE REINTEGROS INTERESES	0,00	0,00	512.095,26	0,00	512.095,26	509.490,09	2.605,17
450055	1 FEADER DDR ROE REINTEGROS INTERESES	0,00	0,00	5.950,73	0,00	5.950,73	5.950,73	0,00
450056	2 FEADER DDR ROE REINTEGROS	0,00	0,00	0,00	0,00	0,00	0,00	0,00
450057	SANCIONES FEADER DDR ROE REGISTRO SANCIONES	0,00	0,00	0,00	0,00	0,00	0,00	0,00
450058	FEAGA DDR ROE REGISTRO SANCIONES	1.970,63	0,00	129.479,22	0,00	131.449,85	127.559,24	3.890,61
450059	FEADER	0,00	0,00	11.610,08	0,00	11.610,08	11.610,08	0,00
	TOTAL	4.851,90		2.089.519,42		2.094.371,32	2.085.727,45	8.643,87